

INFORME DE AUDITORÍA DE CUENTAS ANUALES CONSOLIDADAS EMITIDO POR UN AUDITOR INDEPENDIENTE

A los accionistas de Grupo Greening 2022, S.A.:

Opinión

Hemos auditado las cuentas anuales consolidadas de Grupo Greening 2022, S.A. (la Sociedad dominante) y sus sociedades dependientes (el Grupo), que comprenden el balance a 31 de diciembre de 2022, la cuenta de pérdidas y ganancias, el estado de cambios en el patrimonio neto, el estado de flujos de efectivo y la memoria, todos ellos consolidados, correspondientes al ejercicio terminado en dicha fecha.

En nuestra opinión, las cuentas anuales consolidadas adjuntas expresan, en todos los aspectos significativos, la imagen fiel del patrimonio y de la situación financiera del Grupo a 31 de diciembre de 2022, así como de sus resultados y flujos de efectivo, todos ellos consolidados, correspondientes al ejercicio terminado en dicha fecha, de conformidad con el marco normativo de información financiera que resulta de aplicación (que se identifica en la nota 3.1 de la memoria consolidada) y, en particular, con los principios y criterios contables contenidos en el mismo.

Fundamento de la opinión

Hemos llevado a cabo nuestra auditoría de conformidad con la normativa reguladora de la actividad de auditoría de cuentas vigente en España. Nuestras responsabilidades de acuerdo con dichas normas se describen más adelante en la sección *Responsabilidades del auditor en relación con la auditoría de las cuentas anuales consolidadas* de nuestro informe.

Somos independientes del Grupo de conformidad con los requerimientos de ética, incluidos los de independencia, que son aplicables a nuestra auditoría de las cuentas anuales consolidadas en España según lo exigido por la normativa reguladora de la actividad de auditoría de cuentas. En este sentido, no hemos prestado servicios distintos a los de la auditoría de cuentas ni han concurrido situaciones o circunstancias que, de acuerdo con lo establecido en la citada normativa reguladora, hayan afectado a la necesaria independencia de modo que se haya visto comprometida.

Consideramos que la evidencia de auditoría que hemos obtenido proporciona una base suficiente y adecuada para nuestra opinión.

Aspectos más relevantes de la auditoría

Los aspectos más relevantes de la auditoría son aquellos que, según nuestro juicio profesional, han sido considerados como los riesgos de incorrección material más significativos en nuestra auditoría de las cuentas anuales consolidadas del periodo actual. Estos riesgos han sido tratados en el contexto de nuestra auditoría de las cuentas anuales consolidadas en su conjunto, y en la formación de nuestra opinión sobre estas, y no expresamos una opinión por separado sobre esos riesgos.

Reconocimiento de ingresos en contratos

Descripción

La principal actividad desarrollada por el Grupo corresponde a las ventas y prestaciones de servicios relacionados con la realización de trabajos de ingeniería civil y medioambiental, reconociendo sus ingresos aplicando el método del grado de avance en sus contratos de prestación de servicios y obras.

La aplicación de este método de reconocimiento de ingresos ha sido uno de los aspectos más relevantes para nuestra auditoría, ya que afecta al volumen total del importe neto de la cifra de negocios consolidada del Grupo y requiere la realización de estimaciones significativas por parte de los administradores de la Sociedad dominante, relativas principalmente al resultado previsto al final del contrato, al importe de gastos pendientes de incurrir, a la medición de la producción ejecutada en el periodo, y a las probabilidades estimadas de recuperación de, en su caso, modificaciones y reclamaciones sobre el contrato inicial.

Procedimientos aplicados en la auditoría

Nuestros procedimientos de auditoría para abordar este aspecto han incluido, entre otros, un adecuado entendimiento de los controles definidos por el Grupo para mitigar los riesgos asociados al proceso de reconocimiento de ingresos de acuerdo con el grado de avance de los contratos. Adicionalmente, se han realizado pruebas analíticas sustantivas relativas a la evolución de los márgenes de los contratos.

Por otra parte, hemos realizado un análisis en detalle e individualizado de una muestra representativa de los proyectos desarrollados por el Grupo, con el fin de evaluar la razonabilidad de las hipótesis y asunciones realizadas por el Grupo para el reconocimiento de los ingresos asociados a los mismos, para lo cual nos hemos reunido con personal responsable de la Dirección del Grupo.

Por último, hemos evaluado si las notas 5.10 y 15.1 de la memoria consolidada adjunta incluyen los desgloses de información relacionados que requiere el marco de información financiera aplicable.

Otra información: Informe de gestión consolidado

La otra información comprende exclusivamente el informe de gestión consolidado del ejercicio 2022, cuya formulación es responsabilidad de los administradores de la Sociedad dominante y no forma parte integrante de las cuentas anuales consolidadas.

Nuestra opinión de auditoría sobre las cuentas anuales consolidadas no cubre el informe de gestión consolidado. Nuestra responsabilidad sobre el informe de gestión consolidado, de conformidad con lo exigido por la normativa reguladora de la actividad de auditoría de cuentas, consiste en evaluar e informar sobre la concordancia del informe de gestión consolidado con las cuentas anuales consolidadas, a partir del conocimiento del Grupo obtenido en la realización de la auditoría de las citadas cuentas, así como en evaluar e informar de si el contenido y presentación del informe de gestión consolidado son conformes a la normativa que resulta de aplicación. Si, basándonos en el trabajo que hemos realizado, concluimos que existen incorrecciones materiales, estamos obligados a informar de ello.

Sobre la base del trabajo realizado, según lo descrito en el párrafo anterior, la información que contiene el informe de gestión consolidado concuerda con la de las cuentas anuales consolidadas del ejercicio 2022 y su contenido y presentación son conformes a la normativa que resulta de aplicación.

Responsabilidad de los administradores de la Sociedad dominante en relación con las cuentas anuales consolidadas

Los administradores de la Sociedad dominante son responsables de formular las cuentas anuales consolidadas adjuntas, de forma que expresen la imagen fiel del patrimonio, de la situación financiera y de los resultados consolidados del Grupo, de conformidad con el marco normativo de información financiera aplicable al Grupo en España, y del control interno que consideren necesario para permitir la preparación de cuentas anuales consolidadas libres de incorrección material, debida a fraude o error.

En la preparación de las cuentas anuales consolidadas, los administradores de la Sociedad dominante son responsables de la valoración de la capacidad del Grupo para continuar como empresa en funcionamiento, revelando, según corresponda, las cuestiones relacionadas con empresa en funcionamiento y utilizando el principio contable de empresa en funcionamiento excepto si los citados administradores tienen intención de liquidar el Grupo o de cesar sus operaciones, o bien no exista otra alternativa realista.

Responsabilidades del auditor en relación con la auditoría de las cuentas anuales consolidadas

Nuestros objetivos son obtener una seguridad razonable de que las cuentas anuales consolidadas en su conjunto están libres de incorrección material, debida a fraude o error, y emitir un informe de auditoría que contiene nuestra opinión.

Seguridad razonable es un alto grado de seguridad pero no garantiza que una auditoría realizada de conformidad con la normativa reguladora de la actividad de auditoría de cuentas vigente en España siempre detecte una incorrección material cuando existe. Las incorrecciones pueden deberse a fraude o error y se consideran materiales si, individualmente o de forma agregada, puede preverse razonablemente que influyan en las decisiones económicas que los usuarios toman basándose en las cuentas anuales consolidadas.

En el Anexo I de este informe de auditoría se incluye una descripción más detallada de nuestras responsabilidades en relación con la auditoría de las cuentas anuales consolidadas. Esta descripción que se encuentra en las dos páginas siguientes es parte integrante de nuestro informe de auditoría.

DELOITTE, S.L.

Inscrita en el R.O.A.C. nº S0692



José Antonio Barfán Manzanares

Inscrito en el R.O.A.C. nº 18123

16 de febrero de 2023



DELOITTE, S.L.

2023 Núm. 11/23/00247

SELLO CORPORATIVO: 96,00 EUR

Informe de auditoría de cuentas sujeto a la normativa de auditoría de cuentas española o internacional

Anexo I de nuestro informe de auditoría

Adicionalmente a lo incluido en nuestro informe de auditoría, en este Anexo incluimos nuestras responsabilidades respecto a la auditoría de las cuentas anuales consolidadas.

Responsabilidades del auditor en relación con la auditoría de las cuentas anuales consolidadas

Como parte de una auditoría de conformidad con la normativa reguladora de la actividad de auditoría de cuentas vigente en España, aplicamos nuestro juicio profesional y mantenemos una actitud de escepticismo profesional durante toda la auditoría. También:

- Identificamos y valoramos los riesgos de incorrección material en las cuentas anuales consolidadas, debida a fraude o error, diseñamos y aplicamos procedimientos de auditoría para responder a dichos riesgos y obtenemos evidencia de auditoría suficiente y adecuada para proporcionar una base para nuestra opinión. El riesgo de no detectar una incorrección material debida a fraude es más elevado que en el caso de una incorrección material debida a error, ya que el fraude puede implicar colusión, falsificación, omisiones deliberadas, manifestaciones intencionadamente erróneas, o la elusión del control interno.
- Obtenemos conocimiento del control interno relevante para la auditoría con el fin de diseñar procedimientos de auditoría que sean adecuados en función de las circunstancias, y no con la finalidad de expresar una opinión sobre la eficacia del control interno del Grupo.
- Evaluamos si las políticas contables aplicadas son adecuadas y la razonabilidad de las estimaciones contables y la correspondiente información revelada por los administradores de la Sociedad dominante.
- Concluimos sobre si es adecuada la utilización, por los administradores de la Sociedad dominante, del principio contable de empresa en funcionamiento y, basándonos en la evidencia de auditoría obtenida, concluimos sobre si existe o no una incertidumbre material relacionada con hechos o con condiciones que pueden generar dudas significativas sobre la capacidad del Grupo para continuar como empresa en funcionamiento. Si concluimos que existe una incertidumbre material, se requiere que llamemos la atención en nuestro informe de auditoría sobre la correspondiente información revelada en las cuentas anuales consolidadas o, si dichas revelaciones no son adecuadas, que expresemos una opinión modificada. Nuestras conclusiones se basan en la evidencia de auditoría obtenida hasta la fecha de nuestro informe de auditoría. Sin embargo, los hechos o condiciones futuros pueden ser la causa de que el Grupo deje de ser una empresa en funcionamiento.

- Evaluamos la presentación global, la estructura y el contenido de las cuentas anuales consolidadas, incluida la información revelada, y si las cuentas anuales consolidadas representan las transacciones y hechos subyacentes de un modo que logran expresar la imagen fiel.
- Obtenemos evidencia suficiente y adecuada en relación con la información financiera de las entidades o actividades empresariales dentro del Grupo para expresar una opinión sobre las cuentas anuales consolidadas. Somos responsables de la dirección, supervisión y realización de la auditoría del Grupo. Somos los únicos responsables de nuestra opinión de auditoría.

Nos comunicamos con los administradores de la Sociedad dominante en relación con, entre otras cuestiones, el alcance y el momento de realización de la auditoría planificados y los hallazgos significativos de la auditoría, así como cualquier deficiencia significativa del control interno que identificamos en el transcurso de la auditoría.

Entre los riesgos significativos que han sido objeto de comunicación a los administradores de la Sociedad dominante, determinamos los que han sido de la mayor significatividad en la auditoría de las cuentas anuales consolidadas del periodo actual y que son, en consecuencia, los riesgos considerados más significativos.

Describimos esos riesgos en nuestro informe de auditoría salvo que las disposiciones legales o reglamentarias prohíban revelar públicamente la cuestión.

GRUPO GREENING 2022, S.A. Y SOCIEDADES DEPENDIENTES

BALANCE CONSOLIDADO AL 31 DE DICIEMBRE DE 2022

(Euros)

ACTIVO	Notas de la Memoria	Ejercicio 2022	Ejercicio 2021	PATRIMONIO NETO Y PASIVO	Notas de la Memoria	Ejercicio 2022	Ejercicio 2021
ACTIVO NO CORRIENTE		7.773.844	2.070.253	PATRIMONIO NETO	11	9.197.256	1.444.424
Inmovilizado intangible		14.092	6.881	FONDOS PROPIOS-		9.100.844	1.374.672
Otro inmovilizado intangible		14.092	6.881	Capital		60.000	9.300
Inmovilizado material	6	6.810.245	1.582.750	Capital		60.000	9.300
Terrenos y construcciones		989.617	551.549	Prima de emisión		5.498.968	-
Instalaciones técnicas y otro inmovilizado material		3.273.505	393.360	Reservas		(42.564)	7.485
Inmovilizado en curso y anticipos		2.547.122	637.841	Reservas en sociedades consolidadas		1.348.324	605.609
Inversiones en empresas del grupo y asociadas a largo plazo		208.673	108.334	Resultado del ejercicio atribuido a la sociedad dominante		2.236.116	752.278
Participaciones puestas en equivalencia	8.1	208.673	83.334	AJUSTES POR CAMBIOS DE VALOR-		(29.170)	(1.092)
Créditos a sociedades puestas en equivalencia	16.2	-	25.000	Diferencia de conversión		(29.170)	(1.092)
Inversiones financieras a largo plazo	9.1	647.611	253.329	SUBVENCIONES, DONACIONES Y LEGADOS RECIBIDOS-		16.266	16.266
Activos por impuesto diferido	13.5	93.223	118.959	SOCIOS EXTERNOS-		109.315	54.578
				PASIVO NO CORRIENTE		6.156.263	2.842.192
				Provisiones a largo plazo		14.899	-
				Deudas a largo plazo	12.1	6.107.596	2.839.759
				Deudas con entidades de crédito		4.298.105	2.799.573
ACTIVO CORRIENTE		25.174.336	9.575.207	Acreeedores por arrendamiento financiero		9.499	-
Existencias	10	3.381.032	927.512	Otros pasivos financieros		1.799.992	40.186
Deudores comerciales y otras cuentas a cobrar		20.523.727	7.612.143	Pasivos por impuesto diferido	13.6	33.768	2.433
Clientes por ventas y prestaciones de servicios		17.517.024	6.855.181				
Clientes, sociedades puestas en equivalencia	16.2	558.174	427.487	PASIVO CORRIENTE		17.594.662	7.358.844
Otros deudores		2.448.529	329.475	Deudas a corto plazo	12.2	9.090.150	4.148.702
Inversiones en empresas del grupo y asociadas a corto plazo	16.2	286.909	149.817	Deudas con entidades de crédito		8.498.283	4.147.689
Créditos a sociedades puestas en equivalencia		154.158	149.817	Otros pasivos financieros		591.867	1.013
Otros activos financieros		132.750	-	Deudas con empresas del grupo y asociadas a corto plazo	16.2	-	240.866
Inversiones financieras a corto plazo	9.2	311.000	250.915	Deudas con sociedades puestas en equivalencia		-	240.866
Periodificaciones a corto plazo		2.117	-	Acreeedores comerciales y otras cuentas a pagar		8.504.512	2.969.276
Efectivo y otros activos líquidos equivalentes		669.551	634.820	Proveedores		6.374.754	1.957.039
				Proveedores, sociedades puestas en equivalencia	16.2	20.398	39.929
				Pasivos por impuesto corriente	13	677.588	246.350
				Otros acreedores		1.431.771	725.958
TOTAL ACTIVO		32.948.180	11.645.460	TOTAL PATRIMONIO NETO Y PASIVO		32.948.180	11.645.460

Las Notas 1 a 20 descritas en la memoria consolidada adjunta forman parte integrante del balance consolidado correspondiente al ejercicio 2022.

GRUPO GREENING 2022, S.A. Y SOCIEDADES DEPENDIENTES

CUENTA DE PÉRDIDAS Y GANANCIAS CONSOLIDADA DEL EJERCICIO 2022

(Euros)

	Notas de la Memoria	Ejercicio 2022	Ejercicio 2021
OPERACIONES CONTINUADAS			
Importe neto de la cifra de negocios	15.1	43.810.212	17.401.703
Ventas		12.814.674	4.067.019
Prestación de servicios		30.995.538	13.334.684
Variación de existencias de productos terminados y en curso de fabricación		401.657	-
Trabajos realizados por el grupo para su activo		4.294.207	812.474
Aprovisionamientos		(30.395.141)	(11.256.480)
Consumo de mercaderías	15.2	(20.352.168)	(2.681.117)
Consumo de materias primas y otras materias consumibles	15.2	(5.158.223)	(5.692.094)
Trabajos realizados por otras empresas		(4.884.750)	(2.883.269)
Otros ingresos de explotación		448.263	41.101
Ingresos accesorios y otros de gestión corriente		13.962	-
Subvenciones de explotación incorporadas al resultado del ejercicio		434.301	41.101
Gastos de personal	15.3	(8.999.998)	(3.831.445)
Sueldos, salarios y asimilados		(6.942.782)	(2.938.803)
Cargas sociales		(2.057.216)	(892.642)
Otros gastos de explotación		(6.286.943)	(1.973.764)
Servicios exteriores		(6.073.365)	(1.835.328)
Tributos		(146.631)	(67.041)
Pérdidas, deterioro y variación de provisiones por operaciones comerciales	9.3	(66.947)	(71.396)
Amortización del inmovilizado	6	(105.573)	(49.117)
Deterioro y resultado por enajenaciones del inmovilizado		-	(2.785)
Resultados por enajenaciones y otros		-	(2.785)
Otros resultados		57.742	(78.359)
RESULTADO DE EXPLOTACIÓN		3.224.426	1.063.328
Ingresos financieros	15.4	64.550	8.828
De valores negociables y otros instrumentos financieros		64.550	8.828
Gastos financieros	15.4	(301.558)	(104.052)
Diferencias de cambio		24.009	2.666
RESULTADO FINANCIERO		(212.999)	(92.558)
Participación en beneficios (pérdidas) de sociedades puestas en equivalencia		125.339	-
RESULTADO ANTES DE IMPUESTOS		3.136.766	970.770
Impuestos sobre Beneficios	13	(863.456)	(267.824)
RESULTADO DEL EJERCICIO PROCEDENTE DE OPERACIONES CONTINUADAS		2.273.310	702.947
OPERACIONES INTERRUMPIDAS			
Resultado del ejercicio procedente de operaciones interrumpidas neto de impuestos		-	-
RESULTADO CONSOLIDADO DEL EJERCICIO		2.273.310	702.947
Resultado atribuido a la sociedad dominante		2.236.116	752.278
Resultado atribuido a socios externos		37.194	(49.332)

Las Notas 1 a 20 descritas en la memoria consolidada adjunta forman parte integrante de la cuenta de pérdidas y ganancias consolidada correspondiente al ejercicio 2022.

GRUPO GREENING 2022, S.A. Y SOCIEDADES DEPENDIENTES

ESTADO DE CAMBIOS EN EL PATRIMONIO NETO CONSOLIDADO DEL EJERCICIO 2022

A) ESTADO DE INGRESOS Y GASTOS RECONOCIDOS CONSOLIDADO

(Euros)

	Notas de la Memoria	Ejercicio 2022	Ejercicio 2021
Resultado consolidado del ejercicio		2.273.310	702.947
Ingresos y gastos imputados directamente al patrimonio neto			
- Por valoración de instrumentos financieros		-	-
- Por cobertura de flujos de efectivo		-	-
- Subvenciones, donaciones y legados recibidos		-	-
- Por ganancias y pérdidas actuariales y otros ajustes		-	-
- Diferencia de conversión		(28.078)	-
- Efecto impositivo		-	-
TOTAL INGRESOS Y GASTOS IMPUTADOS DIRECTAMENTE EN EL PATRIMONIO NETO CONSOLIDADO (II)		(28.078)	-
Transferencias a la cuenta de pérdidas y ganancias consolidada			
- Por valoración de instrumentos financieros		-	-
- Por coberturas de flujos de efectivo		-	-
- Subvenciones, donaciones y legados recibidos		-	-
- Diferencia de conversión		-	-
- Efecto impositivo		-	-
TOTAL TRANSFERENCIAS A LA CUENTA DE PÉRDIDAS Y GANANCIAS CONSOLIDADA (III)		-	-
TOTAL INGRESOS Y GASTOS RECONOCIDOS (I+II+III)		2.245.232	702.947
Total de ingresos y gastos atribuidos a la sociedad dominante		2.236.116	752.278
Total de ingresos y gastos atribuidos a socios externos		37.194	(49.332)

B) ESTADO TOTAL DE CAMBIOS EN EL PATRIMONIO NETO CONSOLIDADO

(Euros)

	Capital	Prima de emisión	Reservas y resultados de ejerc. anteriores de la Soc. dominante	Reservas en sociedades consolidadas	Resultado del ejercicio atribuido a la Soc. Dominante	Ajustes por cambios de valor	Subvenciones donaciones y legados recibidos	Socios externos	TOTAL
SALDO, FINAL DEL AÑO 2021	112.310	-	7.485	-	-	-	-	-	119.795
I. Ajustes por cambios de criterio 2020 y anteriores	-	-	-	-	-	-	-	-	-
II. Ajustes por errores 2020 y anteriores	-	-	-	-	-	-	-	-	-
SALDO AJUSTADO, INICIO AÑO 2021	112.310	-	7.485	-	-	-	-	-	119.795
I. Total ingresos y gastos reconocidos	-	-	-	-	752.278	-	-	(49.332)	702.947
II. Operaciones con accionistas									
- Aumentos (reducciones) de capital	(103.010)	-	-	-	-	-	-	-	(103.010)
III. Otras variaciones del patrimonio neto									
- Incorporaciones al perímetro de consolidación	-	-	-	605.609	-	(1.092)	16.266	103.910	724.692
SALDO FINAL AÑO 2021	9.300	-	7.485	605.609	752.278	(1.092)	16.266	54.578	1.444.424
Ajustes por cambios de criterio 2021	-	-	-	-	-	-	-	-	-
Ajustes por errores 2021	-	-	-	-	-	-	-	-	-
SALDO INICIAL EJERCICIO 2022	9.300	-	7.485	605.609	752.278	(1.092)	16.266	54.578	1.444.424
I. Total ingresos y gastos consolidados reconocidos	-	-	-	-	2.236.116	(28.078)	-	37.194	2.245.232
II. Operaciones con socios o propietarios									
- Aumentos (reducciones) de capital	50.700	5.498.968	-	-	-	-	-	-	5.549.668
III. Otras variaciones del patrimonio neto									
- Distribución del resultado del ejercicio anterior	-	-	(50.049)	802.327	(752.278)	-	-	-	-
- Incorporaciones al perímetro de consolidación	-	-	-	-	-	-	-	17.543	17.543
- Otras variaciones	-	-	-	(59.612)	-	-	-	-	(59.612)
SALDO FINAL EJERCICIO 2022	60.000	5.498.968	(42.564)	1.348.324	2.236.116	(29.170)	16.266	109.315	9.197.255

Las Notas 1 a 20 descritas en la memoria consolidada adjunta forman parte integrante del estado total de cambios en el patrimonio neto consolidado correspondiente al ejercicio 2022.

GRUPO GREENING 2022, S.A. Y SOCIEDADES DEPENDIENTES

ESTADO DE FLUJOS DE EFECTIVO CONSOLIDADO CORRESPONDIENTE AL EJERCICIO 2022

(Euros)

	Notas de la Memoria	Ejercicio 2022	Ejercicio 2021
FLUJOS DE EFECTIVO DE LAS ACTIVIDADES DE EXPLOTACIÓN		(7.600.629)	(2.736.412)
Resultado del ejercicio antes de impuestos		3.136.766	970.770
Ajustes al resultado:		262.001	215.856
- Amortización del inmovilizado (+)		105.573	49.117
- Correcciones valorativas por deterioro (+/-)		66.947	71.396
- Variación de provisiones (+/-)		14.899	-
- Resultados por bajas y enajenaciones del inmovilizado (+/-)		-	2.785
- Ingresos financieros (-)		(64.550)	(8.828)
- Gastos financieros (+)		301.558	104.052
- Diferencias de cambio (+/-)		(24.009)	(2.666)
- Otros ingresos y gastos (+/-)		(13.077)	-
- Participación en beneficios (pérdidas) de sociedades puestas en equivalencia neto de dividendos (+/-)		(125.339)	-
Cambios en el capital corriente		(10.330.171)	(3.637.769)
- Existencias (+/-)		(2.453.520)	44.875
- Deudores y otras cuentas a cobrar (+/-)		(12.978.531)	(3.345.759)
- Otros activos corrientes (+/-)		(2.117)	-
- Acreedores y otras cuentas a pagar (+/-)		5.103.998	(336.885)
Otros flujos de efectivo de las actividades de explotación		(669.226)	(285.268)
- Pagos de intereses (-)		(301.558)	(104.052)
- Cobros de intereses (+)		64.550	8.828
- Cobros (pagos) por impuesto sobre beneficios (+/-)		(432.218)	(190.044)
FLUJOS DE EFECTIVO DE LAS ACTIVIDADES DE INVERSIÓN		(5.906.737)	(463.906)
Pagos por inversiones (-)		(5.906.737)	(463.906)
- Sociedades asociadas		(112.092)	(256.782)
- Inmovilizado intangible		(13.059)	-
- Inmovilizado material		(5.327.220)	(55.339)
- Otros activos financieros		(454.367)	(151.785)
FLUJOS DE EFECTIVO DE LAS ACTIVIDADES DE FINANCIACIÓN		13.518.087	3.477.039
Cobros y pagos por instrumentos de patrimonio		5.549.668	16.600
- Subvenciones, donaciones y legados recibidos (+)		5.549.668	16.600
Cobros y pagos por instrumentos de pasivo financiero		7.968.419	3.460.439
- Emisión:			
Deudas con entidades de crédito (+)		5.858.625	3.178.374
Sociedades asociadas (+)		-	240.866
Otras deudas (+)		2.350.660	41.199
- Devolución y amortización de:			
Sociedades asociadas (-)		(240.866)	-
EFFECTO DE LAS VARIACIONES DE LOS TIPOS DE CAMBIO		24.009	2.666
AUMENTO/DISMINUCIÓN NETA DEL EFECTIVO O EQUIVALENTES		34.730	279.387
Efectivo o equivalentes al comienzo del ejercicio		634.820	355.433
Efectivo o equivalentes al final del ejercicio		669.551	634.820

Las Notas 1 a 20 descritas en la memoria consolidada adjunta forman parte integrante del estado de flujos de efectivo consolidado correspondiente al ejercicio 2022.

Grupo Greening 2022, S.A. y sociedades dependientes

Memoria consolidada correspondiente
al ejercicio anual terminado
el 31 de diciembre de 2022

1 Información general sobre el Grupo

Grupo Greening 2022, S.A. y sociedades dependientes (en adelante, Grupo Greening) configuran un grupo consolidado de empresas que desarrolla básicamente sus operaciones en el sector del diseño y construcción de instalaciones industriales de energía renovable de autoconsumo, bombeo de agua con energía solar y promoción de proyectos de eficiencia energética.

La sociedad dominante del Grupo es Grupo Greening 2022, S.A. (anteriormente denominada Grupo Greening 2022, S.L.) (en adelante, la Sociedad Dominante) se constituyó el 13 de febrero de 2020 en España de conformidad con la Ley de Sociedades de Capital y tiene su domicilio social en Granada, Polígono Ind. El Florío, calle Alcayata, 4. El objeto social de la empresa, de acuerdo con sus estatutos es el siguiente:

- a) La adquisición, suscripción, tenencia, disfrute y enajenación de acciones y participaciones sociales de sociedades mercantiles en general, así como la dirección, gestión, control y administración de su cartera de sociedades participadas, como sociedad "holding", para lo cual dispondrá de la correspondiente organización de medios materiales y personales.
- b) La creación y promoción de empresas y sociedades con objeto similar y la intervención directa o indirecta en ellas.
- c) La prestación de servicios de asistencia técnica, de gestión empresarial y de apoyo a las sociedades pertenecientes a su mismo grupo.
- d) La realización de todo tipo de actividades de carácter inmobiliarios, en especial, las relativas a la adquisición, tenencia, arrendamiento, excluido el financiero, enajenación, promoción, rehabilitación y explotación por cualquier título de toda clase de bienes inmuebles.
- e) La prestación de servicios de asesoramiento en toda clase de proyectos inmobiliarios, en especial su gestión, construcción y ejecución.
- f) La adquisición, tenencia, disfrute y transmisión por cualquier título, excepto el arrendamiento financiero, de cualesquiera bienes inmuebles, su administración, gestión, transformación y comercialización.
- g) La promoción y ejecución de todo tipo de obras públicas o privadas ya sea de obra nueva, reforma o rehabilitación, edificios, urbanizaciones, incluyendo movimiento y tierras, perforaciones, pozos y sondeos, obras de jardinería o paisajismo, reforestaciones.
- h) Dirección, ejecución y gestión de actividades, servicios y obras, principales o accesorios vinculados a proyectos de ingeniería civil y medio ambiental públicos o privados, incluyendo explotación o mantenimiento de servicios, infraestructuras o instalaciones y aquellas otras que sean complementarias con las anteriores.

- i) Dirección, ejecución y gestión de actividades, servicios y obras, principales o accesorios vinculados a la creación, gestión y administración de servicios o infraestructuras del ciclo integral del agua, con usos domésticos, industriales o agrícolas, desde la captación, potabilización, redes, suministro, gestión de consumos y facturación, saneamiento, tratamiento, depuración y vertido, mantenimiento y aquellas otras que sean complementarias con las anteriores.
- j) Dirección, ejecución y gestión de actividades, servicios y obras, principales o accesorios vinculados a la creación, gestión y administración de todo tipo de servicios públicos y privados de carácter urbano, incluida a ejecución de obras e instalaciones que hubieran de realizarse, ya sea en régimen de concesión administrativa o de arrendamiento.
- k) Servicios de limpieza de edificios, construcciones y obras. Preparación, conservación, mantenimiento, higienización, desinfección, desratización. La limpieza, lavado, planchado, clasificación y transporte de ropa.
- l) Recogida, tratamiento, reciclaje y valoración de todo tipo de residuos urbanos, asimilables a urbanos, industriales, sanitarios, tratamiento y venta de productos residuales, así como la gestión y explotación de planta de tratamiento y transferencia de residuos.
- m) Prestación o intermediación en la presentación de servicios integrales de asistencia sanitaria y servicios de asistencia social. Servicio de ayuda y asistencia a domicilio, teleasistencia, explotación o gestión total o parcial de residencias, pisos tutelados, centros de día, comunidades terapéuticas y otros centros de acogida y rehabilitación. Transportes sanitario y acompañamiento de los colectivos antes citados: hospitalización a domicilio, y ayuda médica y de enfermería a domicilio, suministro de oxigenoterapia, control de gases, electromedicina, y actividades complementarias a las anteriores.
- n) Dirección, ejecución y gestión de actividades, servicios y obras, principales o accesorios vinculados a la creación, gestión y administración de infraestructuras de servicios energéticos integrales, incluyendo el desarrollo de la ingeniería, instalación, financiación, mantenimiento y explotación de todo tipo de servicios o proyectos dirigidos a la mejora de la eficiencia en el uso de la energía, en especial las energías renovables de producción solar, termo solar, eólica, biomasa, bioetanol e hidráulica.
- o) Dirección, ejecución y gestión de actividades, servicios y obras, principales o accesorios vinculados a la creación, gestión y administración de infraestructuras o servicios de carretera, ferrocarriles, puertos o aeropuertos.
- p) Dirección, ejecución y gestión de actividades, servicios y obras, principales o accesorios vinculados a la creación, gestión y administración de sistemas de control y automatización de todo tipo de redes e instalaciones eléctricas, telemandos, equipos informáticos necesarios para la gestión, informatización y racionalización del consumo de toda clase de energía.
- q) Dirección, ejecución y gestión de actividades, servicios y obras, principales o accesorios vinculados a la creación, gestión y administración servicios o infraestructuras de relacionados con la electrónica, de sistemas y redes de comunicación, telefónicas, telegráficas, señalización, protección civil, defensa y tráfico y transmisión y utilización de la voz y datos, medias y señales, así como de propagación, emisión, repetición y recepción de ondas de cualesquiera clases, de antenas repetidores, radio-enlace, ayuda a la navegación, equipos y elementos necesarios para su desarrollo.

- r) Dirección, ejecución y gestión de actividades, servicios y obras, principales o accesorios vinculados a la creación, gestión, mantenimiento, suministro y administración servicios o infraestructuras de aprovechamiento, producción, transformación, almacenamiento, transporte, canalización, distribución, utilización y medida de cualquier clase de energía y productos energéticos, incluido el suministro de sus equipos especiales.
- s) Venta, distribución y mantenimiento de todo tipo de material eléctrico. El comercio de equipo y materiales, formación, asistencia técnica y de ingeniería.
- t) Dirección y ejecución de toda clase de obras, montajes e instalaciones y mantenimiento de obras de ventilación, calefacción, climatización y frigoríficas, y para mejora de medio ambiente para toda clase de usos.
- u) Fabricación, transformación, elaboración, manipulación, reparación, mantenimiento y toda clase de operaciones de carácter industrial para su comercialización relacionadas con maquinaria, elementos, útiles, enseres, material eléctrico de protección, conductores desnudos y aislados, aisladores, herrajes y máquinas y herramientas y equipos auxiliares, de elemento y máquinas para el aprovechamiento, transformación, transporte y utilización de toda clase de energías y productos energéticos: de bombas elevadoras de luidos y gases, canalizaciones y demás elementos, mecanismos, instrumentos accesorios, repuestos y materiales necesarios para la ejecución, realización de cualesquiera obras, instalaciones y montajes industriales, agrícolas, navales, de transporte y comunicaciones, mineros y demás relacionados.
- v) Servicios integrales de logística de mercancías, tales como: carga, descarga, estiba y desestiba, transporte, distribución, colocación, clasificación, control de almacén, preparación de inventarios, reposición, control de existencias en almacenes y almacenamiento de todo tipo de mercancías, excluidas las sometidas a legislación especial.
- w) Desarrollo de proyectos de investigación, desarrollo e innovación tecnológica y empresarias (I+D+I), y todos los relacionados con la innovación tecnológica y empresarial.
- x) Servicios de ingeniería y actividades relacionadas con el asesoramiento técnico, como actividad propia o complementaria del resto de actividades previstas en el objeto social.

Las actividades enumeradas podrán ser realizadas por la Sociedad Dominante, ya directamente, ya indirectamente, incluso mediante su participación en otras sociedades de objeto idéntico o análogo. Las actividades que efectivamente ha realizado la Sociedad Dominante durante el ejercicio 2022 son las a), b) y c), siendo la actividad principal desarrollada por el Grupo la n), entre otras.

A pesar de estar dispensada de la obligación de formular cuentas anuales consolidadas por la reducida dimensión del Grupo, el Consejo de Administración de Grupo Greening 2022 formula las presentes cuentas anuales consolidadas de forma voluntaria, sin que vayan a ser depositadas en el Registro Mercantil.

La principal moneda funcional con la que opera el Grupo es el euro, siendo ésta la moneda de presentación.

2 Sociedades dependientes, asociadas y multigrupo

2.1 Sociedades dependientes

La consolidación se ha realizado aplicando el método de integración global a todas las sociedades dependientes, que son aquellas en las que el Grupo ejerce o puede ejercer, directa o indirectamente, su control, entendido como el poder de dirigir las políticas financieras y de explotación de una empresa para obtener beneficios económicos de sus actividades. Esta circunstancia se manifiesta, en general, aunque no únicamente, por la titularidad, directa o indirecta, del 50% o más de los derechos de voto de la Sociedad Dominante.

La participación de los accionistas o socios minoritarios en el patrimonio y en los resultados de las sociedades dependientes consolidadas se presenta bajo la denominación "Socios Externos" dentro del epígrafe "Patrimonio neto" del balance consolidado y en "Resultado atribuido a los socios externos" dentro de la cuenta de resultados consolidada, respectivamente.

Las sociedades dependientes incluidas en el perímetro de consolidación, todas ellas por el método de integración global, y la información relacionada con las mismas, se desglosan en el Anexo 1. Todas ellas tienen el mismo ejercicio económico anual terminado el 31 de diciembre de 2022, habiendo sido sus datos facilitados por sus correspondientes órganos de gobierno.

Existen otras sociedades que se consideran fuera del perímetro de consolidación bien por no ejercer una influencia significativa en la entidad o bien por su poca importancia relativa. En cualquier caso, el Consejo de Administración de la Sociedad Dominante estima que su inclusión en el perímetro de consolidación no tendrá un impacto significativo en las cuentas anuales consolidadas.

2.2 Sociedades multigrupo

Las sociedades multigrupo son aquellas que constituyen un negocio conjunto y se consolidan por el método de integración proporcional, que supone la inclusión en los estados financieros consolidados de la parte proporcional de los activos, pasivos, gastos e ingresos de estas sociedades, en función de la participación del grupo en las mismas. Se entiende por negocios conjuntos aquellos en los que existe control conjunto con otros partícipes, que se produce cuando existe un acuerdo estatutario o contractual en virtud del cual las decisiones estratégicas de las actividades, tanto financieras como operativas, requieren el consentimiento unánime de las partes que están compartiendo el control.

Al cierre del ejercicio 2022, no se incluye en el perímetro de consolidación ninguna sociedad multigrupo.

2.3 Sociedades asociadas

Las sociedades asociadas se registran por el método de puesta en equivalencia. Estas sociedades son aquellas en las que se ejerce una influencia significativa en su gestión, entendida como el poder de intervenir en las decisiones de política financiera y de explotación de la participada, pero sin llegar a tener el control ni tampoco el control conjunto. La influencia significativa de una sociedad se presume en aquellas sociedades en las que la participación es igual o superior al 20%.

El método de la puesta en equivalencia consiste en la incorporación en la línea del balance consolidado “Inversiones en empresas del grupo y asociadas a largo plazo-Participaciones puestas en equivalencia” del valor de los activos netos y fondo de comercio si lo hubiere, correspondiente a la participación poseída en la sociedad asociada. El resultado neto obtenido cada ejercicio correspondiente al porcentaje de participación en estas sociedades se refleja en las cuentas de resultados consolidadas como “Participación en beneficios (pérdidas) de sociedades puestas en equivalencia”. El mayor valor de los activos netos y el fondo de comercio implícito se va reduciendo en ejercicios posteriores con cargo a los resultados consolidados a medida que se deprecien, deterioren, causen baja o se enajenen a terceros los correspondientes elementos patrimoniales.

Las sociedades asociadas incluidas en el perímetro de consolidación, todas ellas por el método de puesta en equivalencia, y la información relacionada con las mismas, se desglosan en el Anexo 2. Todas ellas, que han sido incorporadas al perímetro de consolidación en el ejercicio 2022, tienen el mismo ejercicio económico anual terminado el 31 de diciembre de 2022, habiendo sido sus datos facilitados por sus correspondientes órganos de gobierno.

2.4 Variaciones en el perímetro de consolidación

Durante el ejercicio 2022, la Sociedad Dominante ha enajenado la totalidad de la participación que ostentaba en la sociedad dependiente EWD FV I, S.L.U., dejando de formar parte del Grupo.

Asimismo, durante el ejercicio 2022, han entrado a formar parte del Grupo determinadas empresas de nueva creación detalladas en el Anexo I.

3 Bases de presentación de las cuentas anuales consolidadas

3.1 Marco normativo de información financiera aplicable al Grupo

Estas cuentas anuales consolidadas han sido formuladas por el Consejo de Administración de la Sociedad Dominante de acuerdo con el marco normativo de información financiera aplicable al Grupo, que es el establecido en:

- a) Código de Comercio y la restante legislación mercantil.
- b) Las Normas para la Formulación de Cuentas Anuales Consolidadas aprobadas por el Real Decreto 1159/2010 y el Plan General de Contabilidad aprobado por el Real Decreto 1514/2007, ambos modificados por el Real Decreto 602/2016 y el Real Decreto 1/2021, y sus Adaptaciones sectoriales.
- c) Las normas de obligado cumplimiento aprobadas por el Instituto de Contabilidad y Auditoría de Cuentas en desarrollo del Plan General de Contabilidad y sus normas complementarias.
- d) El resto de la normativa contable española que resulte de aplicación.

3.2 Imagen fiel

Las presentes cuentas anuales consolidadas han sido obtenidas de los registros contables de la Sociedad Dominante y de sus sociedades participadas, y se presentan de acuerdo con el marco normativo de información financiera que le resulta de aplicación y, en particular, los principios y criterios contables en él contenidos, de forma que muestran la imagen fiel del patrimonio, de la situación financiera, de los resultados del Grupo y de los flujos de efectivo habidos durante el correspondiente ejercicio. Estas cuentas anuales consolidadas, que han sido formuladas por el Consejo de Administración de la Sociedad Dominante, se someterán, al igual que las de las sociedades participadas, a la aprobación de la Junta de Accionistas, estimándose que serán aprobadas sin ninguna modificación.

3.3 Principios contables no obligatorios aplicados

No se han aplicado principios contables no obligatorios. Adicionalmente, el Consejo de Administración de la Sociedad Dominante ha formulado estas cuentas anuales consolidadas teniendo en consideración la totalidad de los principios y normas contables de aplicación obligatoria que tienen un efecto significativo en dichas cuentas anuales consolidadas. No existe ningún principio contable que, siendo obligatorio, haya dejado de aplicarse.

3.4 Aspectos críticos de la valoración y estimación de la incertidumbre

En la elaboración de las presentes cuentas anuales consolidadas se han utilizado estimaciones realizadas por el Consejo de Administración de la Sociedad Dominante para valorar algunos de los activos, pasivos, ingresos, gastos y compromisos que figuran registrados en ellas. Básicamente estas estimaciones se refieren a:

- La vida útil de los activos intangibles y materiales (véanse Notas 5.2 y 5.3).
- La evaluación de posibles pérdidas por deterioro de determinados activos (véanse Notas 5.4, 5.5 y 5.7).
- La recuperabilidad de los activos por impuesto diferido (véase Nota 5.9).
- El cálculo de provisiones (véase Nota 5.11).

A pesar de que estas estimaciones se han realizado sobre la base de la mejor información disponible al cierre del ejercicio 2022, es posible que acontecimientos que puedan tener lugar en el futuro obliguen a modificarlas (al alza o a la baja) en los próximos ejercicios, lo que se realizaría, en su caso, de forma prospectiva.

3.5 Comparación de la información

La información contenida en esta memoria consolidada referida al ejercicio 2021 se presenta a efectos comparativos con la información del ejercicio 2022.

3.6 Agrupación de partidas

Determinadas partidas del balance, de la cuenta de pérdidas y ganancias, del estado de cambios en el patrimonio neto y del estado de flujos de efectivo consolidados se presentan de forma agrupada para facilitar su comprensión, si bien, en la medida en que sea significativa, se ha incluido la información desagregada en las correspondientes notas de la memoria consolidada.

3.7 Cambios en criterios contables

Durante el ejercicio 2022, no se ha producido ningún cambio de criterio contable significativo respecto a los criterios aplicados en el ejercicio 2021.

3.8 Corrección de errores

En la elaboración de las presentes cuentas anuales consolidadas no se ha detectado ningún error significativo que haya supuesto la reexpresión de los importes incluidos en las cuentas anuales consolidadas del ejercicio 2021.

4 Aplicación del resultado de la Sociedad Dominante

La propuesta de aplicación del resultado del ejercicio formulada por el Consejo de Administración de la Sociedad Dominante y que se someterá a la aprobación de la Junta de Accionistas es la siguiente:

	Euros
Base:	
Pérdidas y ganancias del ejercicio	118.443
Distribución:	
A reserva legal	(11.844)
A reservas voluntarias	(56.550)
A resultados negativos de ejercicios anteriores	(50.049)
	-

Desde su constitución, la Sociedad Dominante no ha distribuido dividendos.

5 Normas de registro y valoración

Las principales normas de registro y valoración utilizadas por el Grupo en la elaboración de sus cuentas anuales consolidadas del ejercicio terminado el 31 de diciembre de 2022, de acuerdo con las establecidas por el Plan General de Contabilidad, han sido las siguientes:

5.1 Principios de consolidación

Transacciones entre sociedades incluidas en el perímetro de consolidación

En el proceso de consolidación se han eliminado los saldos, transacciones y resultados entre sociedades consolidadas por integración global. En el caso de sociedades consolidadas por integración proporcional se eliminan los saldos, transacciones y los resultados por operaciones con compañías del Grupo en la proporción en que se efectúa su integración. Los resultados por operaciones entre empresas del Grupo y empresas asociadas se eliminan en el porcentaje de participación que el Grupo posee. Al 31 de diciembre de 2022 no hay sociedades multigrupo, pero sí asociadas incluidas en el perímetro de consolidación.

Homogeneización de partidas

Los principios y procedimientos de contabilidad utilizados por las sociedades del Grupo se han homogeneizado con el fin de presentar los estados financieros consolidados con una base de valoración homogénea.

Conversión de estados financieros en moneda extranjera

Los estados financieros de entidades participadas cuya moneda funcional es distinta de la moneda de presentación, euro, se han convertido utilizando los siguientes procedimientos:

- Los activos y pasivos de sus balances se convierten al tipo de cambio de cierre en la fecha del correspondiente balance.
- Los ingresos y gastos de cada una de las partidas de resultados se convierten al tipo de cambio medio acumulado del periodo en el que se produjeron.
- Todas las diferencias de cambio que se produzcan como resultado de lo anterior, se reconocerán como un componente separado del patrimonio neto, dentro del apartado "Ajustes por cambios de valor" que se denomina "Diferencias de conversión".

Cuando se pierde el control, el control conjunto o la influencia significativa en una sociedad con una moneda funcional distinta del euro, las diferencias de cambio registradas como un componente del patrimonio neto, relacionadas con dicha sociedad, se reconocen en la cuenta de resultados en el mismo momento en que se reconoce el resultado derivado de la enajenación. Si la participada con moneda funcional distinta del euro es una sociedad multigrupo o asociada y se produce una enajenación parcial que no origina un cambio en la calificación de la participada o la sociedad multigrupo pasa a asociada, únicamente se imputa a resultados la parte proporcional de la diferencia de conversión. En caso de que se enajene un porcentaje de una dependiente con estas características sin que se pierda el control, este porcentaje de la diferencia de conversión acumulada se atribuirá a la participación de los socios externos.

5.2 Inmovilizado intangible

Como norma general, el inmovilizado intangible se valora inicialmente por su precio de adquisición o coste de producción. Posteriormente se valora a su coste minorado por la correspondiente amortización acumulada y, en su caso, por las pérdidas por deterioro que haya experimentado. Dichos activos se amortizan en función de su vida útil. Cuando la vida útil de estos activos no puede estimarse de manera fiable se amortizan en un plazo de diez años.

El Grupo registra en este epígrafe los costes incurridos en la adquisición y desarrollo de programas de ordenador, incluidos los costes de desarrollo de las páginas web. Los costes de mantenimiento de las aplicaciones informáticas se registran en la cuenta de pérdidas y ganancias del ejercicio en que se incurren. La amortización de las aplicaciones informáticas se realiza aplicando el método lineal durante un periodo de cuatro años.

5.3 Inmovilizado material

El inmovilizado material se valora inicialmente por su precio de adquisición o coste de producción y, posteriormente, se minorará por la correspondiente amortización acumulada y las pérdidas por deterioro, si las hubiera, conforme al criterio mencionado en la Nota 5.4.

Los gastos de conservación y mantenimiento de los diferentes elementos que componen el inmovilizado material se imputan a la cuenta de pérdidas y ganancias del ejercicio en que se incurren. Por el contrario, los importes invertidos en mejoras que contribuyen a aumentar la capacidad o eficiencia o a alargar la vida útil de dichos bienes se registran como mayor coste de los mismos.

Los trabajos que el Grupo realiza para su propio inmovilizado se registran al coste acumulado que resulta de añadir a los costes externos los costes internos, determinados en función de los consumos propios de materiales, la mano de obra directa incurrida y los gastos generales de fabricación calculados según tasas de absorción similares a las aplicadas a efectos de la valoración de existencias.

El inmovilizado material se amortiza siguiendo el método lineal, aplicando porcentajes de amortización anual calculados en función de los años de vida útil estimada de los respectivos bienes, según el siguiente detalle:

	Porcentaje de Amortización
Construcciones	2%
Maquinaria	14%
Utillaje	25%
Mobiliario	10%
Equipos Procesos de Información	25%
Elementos de transporte	16%
Otro inmovilizado	10%

5.4 Deterioro de valor de activos intangibles y materiales

Al cierre de cada ejercicio (para el caso del Fondo de Comercio) o siempre que existan indicios de pérdida de valor (para el resto de los activos), el Grupo procede a estimar mediante el denominado “Test de deterioro” la posible existencia de pérdidas de valor que reduzcan el valor recuperable de dichos activos a un importe inferior al de su valor en libros.

El importe recuperable se determina como el mayor importe entre el valor razonable menos los costes de venta y el valor en uso.

El procedimiento implantado por la Dirección del Grupo para la realización de dicho test se describe a continuación.

Los valores recuperables se calculan para cada unidad generadora de efectivo, si bien en el caso de inmovilizaciones materiales, siempre que sea posible, los cálculos de deterioro se efectúan elemento a elemento, de forma individualizada.

La Dirección prepara anualmente para cada unidad generadora de efectivo su plan de negocio por mercados y actividades, abarcando generalmente un espacio temporal de quince ejercicios. Los principales componentes de dicho plan son:

- Proyecciones de resultados.
- Proyecciones de inversiones y capital circulante.

Otras variables que influyen en el cálculo del valor recuperable son:

- Tipo de descuento a aplicar, entendiéndolo como la media ponderada del coste de capital, siendo las principales variables que influyen en su cálculo, el coste de los pasivos y los riesgos específicos de los activos.
- Tasa de crecimiento de los flujos de caja empleada para extrapolar las proyecciones de flujos de efectivo más allá del periodo cubierto por los presupuestos o previsiones.

Las proyecciones son preparadas sobre la base de la experiencia pasada y en función de las mejores estimaciones disponibles, siendo consistentes con la información procedente del exterior.

Los planes de negocio así preparados son revisados y finalmente aprobados por el Consejo de Administración de la Sociedad Dominante.

En el caso de que se deba reconocer una pérdida por deterioro de una unidad generadora de efectivo a la que se hubiese asignado todo o parte de un fondo de comercio, se reduce en primer lugar el valor contable del fondo de comercio correspondiente a dicha unidad. Si el deterioro supera el importe, en segundo lugar, se reduce, en proporción a su valor contable, el del resto de activos de la unidad generadora de efectivo, hasta el límite del mayor valor entre los siguientes: su valor razonable menos los costes de venta, su valor en uso y cero.

Cuando una pérdida por deterioro de valor revierte posteriormente (circunstancia no permitida en el caso específico del fondo de comercio), el importe en libros del activo o de la unidad generadora de efectivo se incrementa en la estimación revisada de su importe recuperable, pero de tal modo que el importe en libros incrementado no supere el importe en libros que se habría determinado de no haberse reconocido ninguna pérdida por deterioro en ejercicios anteriores. Dicha reversión de una pérdida por deterioro de valor se reconoce como ingreso.

5.5 Arrendamientos

Los arrendamientos se clasifican como arrendamientos financieros siempre que de las condiciones de los mismos se deduzca que se transfieren al arrendatario sustancialmente los riesgos y beneficios inherentes a la propiedad del activo objeto del contrato. Los demás arrendamientos se clasifican como arrendamientos operativos.

Arrendamientos operativos

Los ingresos y gastos derivados de los acuerdos de arrendamiento operativo se cargan a la cuenta de pérdidas y ganancias en el ejercicio en que se devengan.

Asimismo, en el caso del arrendador, el coste de adquisición del bien arrendado se presenta en el balance conforme a su naturaleza, incrementado por el importe de los costes del contrato directamente imputables, los cuales se reconocen como gasto en el plazo del contrato, aplicando el mismo criterio utilizado para el reconocimiento de los ingresos del arrendamiento.

Cualquier cobro o pago que pudiera realizarse al contratar un arrendamiento operativo se tratará como un cobro o pago anticipado que se imputará a resultados a lo largo del periodo del arrendamiento, a medida que se cedan o reciban los beneficios del activo arrendado.

5.6 Instrumentos financieros

5.6.1 Activos financieros

Clasificación-

Los activos financieros que posee el Grupo se clasifican en las siguientes categorías:

- a. Activos financieros a coste amortizado: incluye activos financieros, incluso los admitidos a negociación en un mercado organizado, para los que el Grupo mantiene la inversión con el objetivo de percibir los flujos de efectivo derivados de la ejecución del contrato, y las condiciones contractuales del activo dan lugar, en fechas especificadas, a flujos de efectivo que son únicamente cobros de principal e intereses sobre el importe del principal pendiente.

Con carácter general, se incluyen en esta categoría:

- i. Créditos por operaciones comerciales: originados en la venta de bienes o en la prestación de servicios por operaciones de tráfico con cobro aplazado, y
 - ii. Créditos por operaciones no comerciales: proceden de operaciones de préstamo o crédito concedidos por el Grupo cuyos cobros son de cuantía determinada o determinable.
- b. Activos financieros a coste: se incluyen en esta categoría las siguientes inversiones: a) instrumentos de patrimonio cuyo valor razonable no pueda determinarse con fiabilidad, y los derivados que tengan como subyacente a estas inversiones; b) activos financieros híbridos cuyo valor razonable no pueda estimarse de manera fiable, salvo que se cumplan los requisitos para su contabilización a coste amortizado; c) aportaciones realizadas en contratos de cuentas en participación y similares; e) préstamos participativos con intereses de carácter contingente; d) activos financieros que deberían clasificarse en otra categoría pero su valor razonable no puede estimarse de forma fiable.

Valoración inicial-

Los activos financieros se registran, en términos generales, inicialmente al valor razonable de la contraprestación entregada más los costes de la transacción que sean directamente atribuibles. No obstante, se reconocerán en la cuenta de pérdidas y ganancias del ejercicio los costes de transacción directamente atribuibles a los activos registrados a valor razonable con cambios en la cuenta de pérdidas y ganancias.

Valoración posterior-

Los activos financieros a coste amortizado se registrarán aplicando dicho criterio de valoración imputando a la cuenta de pérdidas y ganancias los intereses devengados aplicando el método del tipo de interés efectivo.

Los activos financieros a coste se valoran por su coste, minorado, en su caso, por el importe acumulado de las correcciones valorativas por deterioro. Dichas correcciones se calculan como la diferencia entre su valor en libros y el importe recuperable, entendido este como el mayor importe entre su valor razonable menos los costes de venta y el valor actual de los flujos de efectivo futuros derivados de la inversión. Salvo mejor evidencia del importe recuperable de las inversiones en instrumentos de patrimonio, se toma en consideración el patrimonio neto de la entidad participada, corregido por las plusvalías tácitas existentes en la fecha de la valoración, netas del efecto impositivo.

El Grupo da de baja los activos financieros cuando expiran o se han cedido los derechos sobre los flujos de efectivo del correspondiente activo financiero y se han transferido sustancialmente los riesgos y beneficios inherentes a su propiedad, tales como en ventas en firme de activos, cesiones de créditos comerciales en operaciones de “factoring” en las que la empresa no retiene ningún riesgo de crédito ni de interés o las titulizaciones de activos financieros en las que la empresa cedente no retiene financiaciones subordinadas ni concede ningún tipo de garantía o asume algún otro tipo de riesgo.

Por el contrario, el Grupo no da de baja los activos financieros, y reconoce un pasivo financiero por un importe igual a la contraprestación recibida, en las cesiones de activos financieros en las que se retenga sustancialmente los riesgos y beneficios inherentes a su propiedad.

Deterioro-

Al menos al cierre del ejercicio, el grupo realiza un test de deterioro para los activos financieros que no están registrados a valor razonable con cambios en la cuenta de pérdidas y ganancias. Se considera que existe evidencia objetiva de deterioro si el valor recuperable del activo financiero es inferior a su valor en libros. Cuando se produce, el registro de este deterioro se registra en la cuenta de pérdidas y ganancias.

En particular, y respecto a las correcciones valorativas relativas a los deudores comerciales y otras cuentas a cobrar, el criterio utilizado por el Grupo para calcular las correspondientes correcciones valorativas, si las hubiera, consiste en la identificación de las deudas superiores a los seis meses de antigüedad desde su vencimiento, aplicando la consiguiente corrección.

5.6.2 Pasivos financieros

Los pasivos financieros asumidos o incurridos por el Grupo se clasifican en la categoría de pasivos financieros a coste amortizado, que son aquellos préstamos y partidas a pagar que tiene el Grupo y que se han originado en la compra de bienes y servicios por operaciones de tráfico de la empresa, o aquellos que, sin tener un origen comercial, no siendo instrumentos derivados, proceden de operaciones de préstamo o crédito recibidos por el Grupo.

Estos pasivos se valoran inicialmente al valor razonable de la contraprestación recibida, ajustada por los costes de la transacción directamente atribuibles. Con posterioridad, dichos pasivos se valoran de acuerdo con su coste amortizado.

Los activos y pasivos se presentan separadamente en el balance y únicamente se presentan por su importe neto cuando la sociedad tiene el derecho exigible a compensar los importes reconocidos y, además, tienen la intención de liquidar las cantidades por el neto o de realizar el activo y cancelar el pasivo simultáneamente.

El Grupo da de baja los pasivos financieros cuando se extinguen las obligaciones que los han generado.

5.6.3 Instrumentos de patrimonio

Un instrumento de patrimonio representa una participación residual en el Patrimonio del Grupo, una vez deducidos todos sus pasivos.

Los instrumentos de capital emitidos por el Grupo se registran en el patrimonio neto por el importe recibido, neto de los gastos de emisión.

5.7 Existencias

Las existencias se valoran a su precio de adquisición, coste de producción o valor neto realizable, el menor. Los descuentos comerciales, las rebajas obtenidas, otras partidas similares y los intereses incorporados al nominal de los débitos se deducen en la determinación del precio de adquisición.

El coste de producción incluye los costes de materiales directos y, en su caso, los costes de mano de obra directa y los gastos generales de fabricación.

En la asignación de valor a los inventarios se utiliza el método del coste medio ponderado.

El valor neto realizable representa la estimación del precio de venta menos todos los costes estimados para terminar su fabricación y los costes que serán incurridos en los procesos de comercialización, venta y distribución.

Cuando el valor neto realizable de las existencias sea inferior a su precio de adquisición o a su coste de producción, se efectuarán las correspondientes correcciones valorativas reconociéndolas como un gasto en la cuenta de pérdidas y ganancias. Si dejan de existir las circunstancias que causaron la corrección del valor de las existencias, el importe de la corrección es objeto de reversión reconociéndolo como un ingreso en la cuenta de pérdidas y ganancias.

5.8 Transacciones en moneda extranjera

La moneda funcional utilizada por el Grupo es el euro. Consecuentemente, las operaciones en otras divisas distintas del euro se consideran denominadas en moneda extranjera y se registran según los tipos de cambio vigentes en las fechas de las operaciones.

Al cierre del ejercicio, los activos y pasivos monetarios denominados en moneda extranjera se convierten aplicando el tipo de cambio en la fecha del balance consolidado. Los beneficios o pérdidas puestos de manifiesto se imputan directamente a la cuenta de pérdidas y ganancias consolidada del ejercicio en que se producen.

5.9 Impuestos sobre beneficios

La Sociedad Dominante ha optado por la tributación en régimen de consolidación fiscal de acuerdo a la ley 27/2014, de 27 de noviembre, por el que se prueba el texto refundido de la ley de Impuesto de Sociedades, con efectos a partir del periodo impositivo iniciado el 1 de enero de 2022, siendo ella la dominante del grupo fiscal 181/22.

El gasto o ingreso por Impuesto sobre Beneficios comprende la parte relativa al gasto o ingreso por el impuesto corriente y la parte correspondiente al gasto o ingreso por impuesto diferido.

El impuesto corriente es la cantidad que el grupo satisface como consecuencia de las liquidaciones fiscales del impuesto sobre el beneficio relativas a un ejercicio. Las deducciones y otras ventajas fiscales en la cuota del impuesto, excluidas las retenciones y pagos a cuenta, así como las pérdidas fiscales compensables de ejercicios anteriores y aplicadas efectivamente en éste, dan lugar a un menor importe del impuesto corriente.

El gasto o el ingreso por impuesto diferido se corresponde con el reconocimiento y la cancelación de los activos y pasivos por impuesto diferido. Estos incluyen las diferencias temporarias que se identifican como aquellos importes que se prevén pagaderos o recuperables derivados de las diferencias entre los importes en libros de los activos y pasivos y su valor fiscal, así como las bases imponibles negativas pendientes de compensación y los créditos por deducciones fiscales no aplicadas fiscalmente. Dichos importes se registran aplicando a la diferencia temporaria o crédito que corresponda el tipo de gravamen al que se espera recuperarlos o liquidarlos.

Se reconocen pasivos por impuestos diferidos para todas las diferencias temporarias imponibles, excepto aquellas derivadas del reconocimiento inicial de fondos de comercio o de otros activos y pasivos en una operación que no afecta ni al resultado fiscal ni al resultado contable y no es una combinación de negocios.

Por su parte, los activos por impuestos diferidos sólo se reconocen en la medida en que se considere probable que el grupo vaya a disponer de ganancias fiscales futuras contra las que poder hacerlos efectivos.

Asimismo, a nivel consolidado se consideran también las diferencias que puedan existir entre el valor consolidado de una participada y su base fiscal. En general estas diferencias surgen de los resultados acumulados generados desde la fecha de adquisición de la participada, de deducciones fiscales asociadas a la inversión y de la diferencia de conversión, en el caso de las participadas con moneda funcional distinta del euro. Se reconocen los activos y pasivos por impuestos diferidos originados por estas diferencias salvo que, en el caso de diferencias imponibles, la inversora pueda controlar el momento de reversión de la diferencia y además es probable que tal diferencia no revierta en un futuro previsible, y en el caso de las diferencias deducibles, si se espera que dicha diferencia no revierta en un futuro previsible y no sea probable que la empresa disponga de ganancias fiscales futuras en cuantía suficiente.

Los activos y pasivos por impuestos diferidos, originados por operaciones con cargos o abonos directos en cuentas de patrimonio, se contabilizan también con contrapartida en patrimonio neto.

En cada cierre contable se reconsideran los activos por impuestos diferidos registrados, efectuándose las oportunas correcciones a los mismos en la medida en que existan dudas sobre su recuperación futura. Asimismo, en cada cierre se evalúan los activos por impuestos diferidos no registrados en balance y éstos son objeto de reconocimiento en la medida en que pase a ser probable su recuperación con beneficios fiscales futuros.

5.10 Ingresos y gastos

Los ingresos y gastos se imputan en función de la corriente real de bienes y servicios que los mismos representan, con independencia del momento en que se produzca la corriente monetaria o financiera derivada de ellos.

Los ingresos ordinarios procedentes de la venta de bienes y de la prestación de servicios se valoran por el importe monetario recibido o, en su caso, por el valor razonable de la contraprestación recibida, o que se espera recibir, y que salvo evidencia en contrario será el precio acordado deducido cualquier descuento, impuestos y los intereses incorporados al nominal de los créditos.

El Grupo, en cuanto a su actividad de construcción, sigue el procedimiento de reconocer en cada ejercicio como resultado de sus obras la diferencia entre la producción (valor a precio de venta de la obra ejecutada durante dicho período, que se encuentra amparada en el contrato principal firmado con la propiedad o en modificaciones o adicionales al mismo aprobados por ésta, o aquella obra ejecutada sobre la que, aun no estando aprobada, existe certeza razonable en cuanto a su facturación) y los costes incurridos durante el ejercicio.

Los servicios ejecutados durante el ejercicio y pendiente de certificar al finalizar el mismo, se estiman mediante la valoración de las unidades de obra ejecutadas a los precios establecidos en contrato, formando parte de la cifra de ventas y registrando como contrapartida la cuenta "Clientes por ventas y prestaciones de servicios" del activo del balance consolidado, hasta que se emita y cobre la certificación definitiva.

Los costes incurridos para la realización de las obras se imputan a las mismas a medida que se van produciendo. Los costes incurridos en el período inicial en las instalaciones de obras se capitalizan y se van imputando a gastos en función de la ejecución de las obras.

Adicionalmente, para el resto de las actividades, el reconocimiento de los ingresos se produce cuando (o a medida que) se produce la transferencia al cliente del control sobre los bienes o servicios comprometidos.

Los ingresos derivados de compromisos que se ejecutan en un momento determinado se registran en esa fecha, contabilizando como existencias los costes incurridos hasta ese momento en la producción de los bienes o servicios.

Los intereses recibidos de activos financieros se reconocen utilizando el método del tipo de interés efectivo y los dividendos, cuando se declara el derecho del socio a recibirlos. En cualquier caso, los intereses y dividendos de activos financieros devengados con posterioridad al momento de la adquisición se reconocen como ingresos en la cuenta de pérdidas y ganancias.

En relación con los dividendos recibidos, cualquier reparto de reservas disponibles se calificará como una operación de «distribución de beneficios» y, en consecuencia, originará el reconocimiento de un ingreso en el socio, siempre y cuando, desde la fecha de adquisición, la participada o cualquier sociedad del Grupo participada por esta última haya generado beneficios por un importe superior a los fondos propios que se distribuyen. El juicio sobre si se han generado beneficios por la participada se realizará atendiendo exclusivamente a los beneficios contabilizados en la cuenta de pérdidas y ganancias individual desde la fecha de adquisición, salvo que de forma indubitada el reparto con cargo a dichos beneficios deba calificarse como una recuperación de la inversión desde la perspectiva de la entidad que recibe el dividendo. En la memoria consolidada deberá incluirse información acerca de los juicios realizados en relación con el registro de los dividendos en estos casos.

Las primas de asistencia a la junta general y los gastos necesarios para su celebración se contabilizan en la fecha en que se incurren en la partida «Otros gastos de explotación» dado que el importe de estas tiene un carácter puramente compensatorio.

5.11 Provisiones y contingencias

El Consejo de Administración de la Sociedad Dominante en la formulación de las cuentas anuales consolidadas diferencian entre:

- a) Provisiones: saldos acreedores que cubren obligaciones actuales derivadas de sucesos pasados, cuya cancelación es probable que origine una salida de recursos, pero que resultan indeterminados en cuanto a su importe y/o momento de cancelación.
- b) Pasivos contingentes: obligaciones posibles surgidas como consecuencia de sucesos pasados, cuya materialización futura está condicionada a que ocurra, o no, uno o más eventos futuros independientes de la voluntad del Grupo.

Las cuentas anuales consolidadas recogen todas las provisiones con respecto a las cuales se estima que la probabilidad de que se tenga que atender la obligación es mayor que de lo contrario. Salvo que sean considerados como remotos, los pasivos contingentes no se reconocen en las cuentas anuales consolidadas, sino que se informa sobre los mismos en las notas de la memoria consolidada.

Las provisiones se valoran por el valor actual de la mejor estimación posible del importe necesario para cancelar o transferir la obligación, teniendo en cuenta la información disponible sobre el suceso y sus consecuencias, y registrándose los ajustes que surjan por la actualización de dichas provisiones como un gasto financiero conforme se va devengando.

La compensación a recibir de un tercero en el momento de liquidar la obligación, siempre que no existan dudas de que dicho reembolso será percibido, se registra como activo, excepto en el caso de que exista un vínculo legal por el que se haya exteriorizado parte del riesgo, y en virtud del cual el Grupo no esté obligada a responder en esta situación, la compensación se tendrá en cuenta para estimar el importe por el que, en su caso, figurará la correspondiente provisión.

5.12 Indemnizaciones por despido

De acuerdo con la legislación vigente, el Grupo está obligado al pago de indemnizaciones a aquellos empleados con los que, bajo determinadas condiciones, rescinda sus relaciones laborales. Por tanto, las indemnizaciones por despido susceptibles de cuantificación razonable se registran como gasto en el ejercicio en el que se adopta la decisión del despido. En las presentes cuentas anuales consolidadas no se ha registrado provisión alguna por este concepto, ya que no están previstas situaciones de esta naturaleza.

5.13 Elementos patrimoniales de naturaleza medioambiental

Se consideran activos de naturaleza medioambiental los bienes que son utilizados de forma duradera en la actividad del Grupo, cuya finalidad principal es la minimización del impacto medioambiental y la protección y mejora del medio ambiente, incluyendo la reducción o eliminación de la contaminación futura.

La actividad del grupo, por su naturaleza, no tiene un impacto medioambiental significativo.

5.14 Subvenciones, donaciones y legados

Para la contabilización de las subvenciones, donaciones y legados recibidos de terceros distintos de los propietarios, el Grupo sigue los criterios siguientes:

- a) Subvenciones, donaciones y legados de capital no reintegrables: se valoran por el valor razonable del importe o el bien concedido, en función de si son de carácter monetario o no, y se imputan a resultados en proporción a la dotación a la amortización efectuada en el periodo para los elementos subvencionados o, en su caso, cuando se produzca su enajenación o corrección valorativa por deterioro.
- b) Subvenciones de carácter reintegrable: mientras tienen el carácter de reintegrables se contabilizan como pasivos.
- c) Subvenciones de explotación: se abonan a resultados en el momento en que se conceden excepto si se destinan a financiar déficit de explotación de ejercicios futuros, en cuyo caso se imputarán en dichos ejercicios. Si se conceden para financiar gastos específicos, la imputación se realizará a medida que se devenguen los gastos financiados.

Por otra parte, las subvenciones, donaciones y legados recibidos de los socios o propietarios no constituyen ingresos, debiendo registrarse directamente en los fondos propios, independientemente del tipo de subvención del que se trate, siempre y cuando no sea reintegrable.

5.15 Negocios conjuntos

El Grupo contabiliza sus inversiones en Uniones Temporales de Empresas (UTEs) registrando en su balance la parte proporcional que le corresponde, en función de su porcentaje de participación, de los activos controlados conjuntamente y de los pasivos incurridos conjuntamente.

Asimismo, se reconoce en la cuenta de pérdidas y ganancias la parte que le corresponde de los ingresos generados y de los gastos incurridos por el negocio conjunto. Igualmente, en el estado de cambios en el patrimonio neto y en el estado de flujos de efectivo se integra la parte proporcional de los importes de las partidas del negocio conjunto que le corresponden.

5.16 Transacciones con vinculadas

El Grupo realiza todas sus operaciones con vinculadas a valores de mercado. Adicionalmente, los precios de transferencia se encuentran adecuadamente soportados, por lo que el Consejo de Administración de la Sociedad Dominante considera que no existen riesgos significativos por este aspecto de los que puedan derivarse pasivos de consideración en el futuro.

5.17 Partidas corrientes y no corrientes

Se consideran activos corrientes aquellos vinculados al ciclo normal de explotación que, con carácter general, se considera de un año, también aquellos otros activos cuyo vencimiento, enajenación o realización se espera que se produzca en el corto plazo desde la fecha de cierre del ejercicio, los activos financieros mantenidos para negociar, con la excepción de los derivados financieros cuyo plazo de liquidación sea superior al año y el efectivo y otros activos líquidos equivalentes. Los activos que no cumplen estos requisitos se califican como no corrientes.

Del mismo modo, son pasivos corrientes los vinculados al ciclo normal de explotación, los pasivos financieros mantenidos para negociar, con la excepción de los derivados financieros cuyo plazo de liquidación sea superior al año y en general todas las obligaciones cuyo vencimiento o extinción se producirá en el corto plazo. En caso contrario, se clasifican como no corrientes.

6 Inmovilizado material

El movimiento habido en este epígrafe del balance consolidado de los ejercicios 2022 y 2021, así como la información más significativa que afecta a este epígrafe ha sido el siguiente:

Ejercicio 2022

Coste	Euros			
	Saldo Inicial	Adiciones	Trasposos	Saldo Final
Terrenos y Construcciones	575.000	82.049	368.680	1.025.729
Instalaciones técnicas y otro inmovilizado material	458.325	2.967.210	-	3.425.535
Inmovilizado en curso	637.841	2.277.961	(368.680)	2.547.122
Total Coste	1.671.167	5.327.220	-	6.998.386

Amortización	Euros		
	Saldo Inicial	Dotaciones	Saldo Final
Construcciones	(23.451)	(12.661)	(36.112)
Instalaciones técnicas y otro inmovilizado material	(64.966)	(87.064)	(152.029)
Total Amortización	(88.417)	(99.725)	(188.141)

Total inmovilizado material	Euros	
	Saldo inicial	Saldo final
Coste	1.671.167	6.998.386
Amortizaciones	(88.417)	(188.141)
Total neto	1.582.750	6.810.245

Ejercicio 2021

Coste	Euros		
	Saldo inicial	Adiciones	Saldo final
Terrenos y construcciones	574.000	1.000	575.000
Instalaciones técnicas y otro inmovilizado material	162.068	295.447	458.325
Inmovilizado en curso	-	637.841	637.841
Total coste	736.878	934.288	1.671.167

Amortización	Euros			
	Saldo Inicial	Incorporaciones al perímetro	Dotaciones	Saldo Final
Construcciones	(4.573)	-	(18.878)	(23.451)
Instalaciones técnicas y otro inmovilizado material	(19.223)	-	(30.239)	(64.966)
Total Amortización	(23.976)	-	(49.117)	(88.417)

Total inmovilizado material	Euros	
	Saldo inicial	Saldo final
Coste	736.878	1.671.167
Amortizaciones	(23.976)	(88.417)
Total neto	712.902	1.582.750

Las adiciones del ejercicio 2022 se corresponden principalmente con instalaciones fotovoltaicas en curso o finalizadas durante el ejercicio para su explotación por el Grupo.

En el ejercicio 2022 se han activado gastos por importe de 4.294.207 euros (812.474 euros en el ejercicio 2021) como parte de los trabajos realizados por las sociedades del Grupo, principalmente, por la construcción de nuevas instalaciones fotovoltaicas para el desarrollo de su actividad.

El Grupo posee inmuebles cuyo valor neto contable por separado de la construcción y del terreno, al cierre de los ejercicios 2022 y 2021, es el siguiente:

	Euros	
	2022	2021
Terrenos	91.000	85.000
Construcciones	898.617	466.549
	989.617	551.549

Al 31 de diciembre de 2022 y 2021 el grupo tenía las siguientes inversiones en inmovilizado material ubicadas en el extranjero:

Ejercicio 2022

	Euros		
	Valor Contable (Bruto)	Amortización Acumulada	Correcciones Valorativas Acumuladas
Terrenos y construcciones	-	-	-
Instalaciones técnicas y otro inmovilizado material	2.482.068	(19.236)	-
Inmovilizado en curso y anticipos	9.720	-	-
	2.491.788	(19.236)	-

Ejercicio 2021

	Euros		
	Valor Contable (Bruto)	Amortización Acumulada	Correcciones Valorativas Acumuladas
Terrenos y construcciones	-	-	-
Instalaciones técnicas y otro inmovilizado material	4.145	(582)	-
Inmovilizado en curso y anticipos	-	-	-
	4.145	(582)	-

Al cierre de los ejercicios 2022 y 2021, el Grupo no tenía ningún elemento de inmovilizado material totalmente amortizado que siguiera en uso.

Adicionalmente, al 31 de diciembre de 2022, el Grupo mantiene hipotecada determinada construcción, cuyo coste total asciende 514.134 euros (514.134 euros en el ejercicio 2021), en garantía de deudas con entidades de crédito (véase Nota 12).

Las sociedades del Grupo tienen formalizadas pólizas de seguros para cubrir los posibles riesgos a que están sujetos los diversos elementos de su inmovilizado, así como las posibles reclamaciones que se le puedan presentar por el ejercicio de su actividad, entendiendo que dichas pólizas cubren de manera suficiente los riesgos a los que están sometidas.

7 Arrendamientos

Arrendamientos operativos

Al cierre de los ejercicios 2022 y 2021, el Grupo tenía contratadas con los arrendadores las siguientes cuotas de arrendamiento mínimas, de acuerdo con los actuales contratos en vigor, sin tener en cuenta repercusión de gastos comunes, incrementos futuros por IPC, ni actualizaciones futuras de rentas pactadas contractualmente:

Arrendamientos operativos Cuotas mínimas	Valor nominal (euros)	Valor nominal (euros)
	2022	2021
Menos de un año	124.200	68.588
Entre uno y cinco años	1.354.799	85.683
Total	1.478.999	154.271

Como arrendatario, los contratos de arrendamiento operativo más significativo que tiene el Grupo corresponden a diversos rentings de vehículos. Adicionalmente, el contrato de arrendamiento más significativo que tiene el Grupo es el alquiler de la oficina de Madrid con inicio del contrato en el ejercicio 2021, duración de 3 años y cuota anual de 27.600 euros.

El importe registrado en el epígrafe de “Otros gastos de la explotación” en concepto de arrendamientos en el ejercicio 2022 ha ascendido a 914 miles de euros (336 miles euros en el ejercicio 2021).

8 Sociedades puestas en equivalencia y negocios conjuntos

8.1 Participaciones en sociedades puestas en equivalencia

Las participaciones en sociedades asociadas, detalladas en el Anexo 2, que se han contabilizado al cierre de los ejercicios 2022 y 2021 mediante este método de valoración han sido las siguientes:

Sociedad	Euros	
	2022	2021
Agroener Solutions, S.L.	161.683	30.000
Garnata Green Energía, S.L.	9.054	10.000
Solar del Rosario II, S.L.	1.112	1.500
San Isidro Solar 6-10, S.L.	4.829	7.500
Greenowa, S.L.	24.555	26.515
Sabiagreen, S.L.	971	1.350
EWD Skellig Investments, S.L.	4.999	4.999
Faucena Solar 2018, S.L.	1.470	1.470
Total	208.673	83.334

El detalle de la inversión en estas sociedades puestas en equivalencia al cierre de los ejercicios 2022 y 2021 y el movimiento habido durante dichos periodos es el siguiente:

Ejercicio 2022

	Euros			
	Saldo inicial	Incorporacion es al perímetro	Participación en resultados sociedades puestas en equivalencia	Saldo final
Agroener Solutions, S.L.	30.000	-	131.683	161.683
Garnata Green Energía, S.L.	10.000	-	(946)	9.054
Solar del Rosario Dos, S.L.	1.500	-	(388)	1.112
San Isidro Solar 6,7,8,9,10 S.L.	7.500	-	(2.671)	4.829
Greenowa Energy, S.L..	26.515	-	(1.961)	24.555
Sabiagreen, S.L.	1.350	-	(379)	971
Skellig Ewd Investments, S.L.	4.999	-	-	4.999
Faucena Solar 2018, S.L.	1.470	-	-	1.470
	83.334	-	125.339	208.673

Ejercicio 2021

	Euros			
	Saldo inicial	Incorporacion es al perímetro	Participación en resultados sociedades puestas en equivalencia	Saldo final
Agroener Solutions, S.L.	-	30.000	-	30.000
Garnata Green Energía, S.L.	-	10.000	-	10.000
Solar del Rosario Dos, S.L.	-	1.500	-	1.500
San Isidro Solar 6,7,8,9,10 S.L.	-	7.500	-	7.500
Greenowa Energy, S.L..	-	26.515	-	26.515
Sabiagreen, S.L.	-	1.350	-	1.350
Skellig Ewd Investments, S.L.	-	4.999	-	4.999
Faucena Solar 2018, S.L.	-	1.470	-	1.470
	-	83.334	-	83.334

8.2 Negocios conjuntos

Atendiendo a la forma que adopta el negocio conjunto, al cierre de los ejercicios 2022 y 2021, las participaciones que el Grupo mantenía en este tipo de inversiones son las siguientes:

Ejercicio 2022

Denominación	Porcentaje	Euros
		Cifra de Negocios (*)
UTE VEIASA	50%	903.275
UTE VILADECANS	50%	122.768
UTE CASTILLA Y LEÓN	50%	-
UTE AEGRA VIALES	95%	132.248
UTE AEGRA VIALES I	90%	46.743
UTE AEGRA VIALES II	95%	253.402
UTE PLAZA DE LA UNIDAD	50%	23.236

(*) Importe antes de aplicar el porcentaje de participación

Ejercicio 2021

Denominación	Porcentaje	Euros
		Cifra de Negocios (*)
UTE BILBA-GREENING	50%	-
UTE AEGRA VIALES	95%	-
UTE AEGRA VIALES I	90%	-

(*) Importe antes de aplicar el porcentaje de participación

El resultado después de impuestos procedentes de las UTEs sin tener en cuenta las transacciones con las sociedades del Grupo asciende a 8.929 euros.

9 Activos financieros

9.1 Inversiones financieras a largo plazo

El saldo de las cuentas de este epígrafe al cierre de los ejercicios 2022 y 2021 es el siguiente:

Clases Categorías	Euros					
	Instrumentos de patrimonio		Créditos, derivados y otros		Total	
	2022	2021	2022	2021	2022	2021
Activos financieros a coste amortizado	-	-	603.920	144.933	603.920	144.933
Activos financieros a coste	43.691	108.396	-	-	43.691	108.396
Total	43.691	108.396	603.920	144.933	647.611	253.329

9.2 Inversiones financieras a corto plazo

El saldo de las cuentas de este epígrafe al cierre de los ejercicios 2022 y 2021 es el siguiente:

Clases Categorías	Euros					
	Instrumentos de patrimonio		Créditos, derivados y otros		Total	
	2022	2021	2022	2021	2022	2021
Activos financieros a coste amortizado	-	-	307.761	250.915	307.761	250.915
Activos financieros a coste	3.239	-	-	-	3.239	-
Total	3.239	-	307.761	250.915	311.000	250.915

9.3 Correcciones por deterioro de valor originadas por el riesgo de crédito

Las variaciones derivadas de pérdidas por deterioro registradas en este epígrafe durante los ejercicios 2022 y 2021 han sido las siguientes:

Ejercicio 2022

	Saldo inicial	Dotaciones	Reversión	Saldo final
Deudores comerciales	(144.768)	(70.702)	3.744	(211.726)
	(144.768)	(70.702)	3.744	(211.726)

Ejercicio 2021

	Saldo inicial	Incorporaciones al perímetro	Dotaciones	Saldo final
Deudores comerciales	-	(73.373)	(71.395)	(144.768)
	-	(73.373)	(71.395)	(144.768)

9.4 Información sobre naturaleza y nivel de riesgo de los instrumentos financieros

La gestión de los riesgos financieros del Grupo está centralizada en la Dirección financiera, la cual tiene establecidos los mecanismos necesarios para controlar la exposición a las variaciones en los tipos de interés y tipos de cambio, así como a los riesgos de crédito y liquidez. A continuación, se indican los principales riesgos financieros que impactan al Grupo:

a. Riesgo de crédito:

Con carácter general, el Grupo mantiene su tesorería en entidades financieras de elevado nivel crediticio.

Aproximadamente un 17% del saldo del epígrafe "Clientes por ventas y prestaciones de servicios" al 31 de diciembre de 2022 se concentra en diez clientes, que no presentan una antigüedad significativa. Asimismo, el Grupo mantiene contratado un seguro de crédito y caución con una compañía aseguradora, cuya cobertura alcanza entre el 50% y el 95% del saldo de cada cliente, lo que muestra un factor mitigante del riesgo de crédito.

El detalle de la antigüedad de los activos financieros que presentan algún importe vencido impagado y sus correcciones por deterioro es el siguiente:

Antigüedad de las cuentas a cobrar	31.12.2022		31.12.2021	
	Valor en libros	Corrección acumulada por deterioro	Valor en libros	Corrección acumulada por deterioro
No vencidas	48.043	-	-	-
Vencidas impagadas:	-	-	-	-
Antigüedad inferior a 30 días	-	-	-	-
Antigüedad entre 31 y 60 días	5.005	-	-	-
Antigüedad entre 61 y 180 días	-	-	-	-
Antigüedad entre 181 y 360 días	94.084	-	-	-
Antigüedad superior a 360 días	211.726	(211.726)	144.768	(144.768)
Total	358.858	(211.726)	144.768	(144.768)

b. Riesgo de liquidez:

Con el fin de asegurar la liquidez y poder atender todos los compromisos de pago que se derivan de su actividad, el Grupo dispone de la tesorería que muestra su balance consolidado, así como de líneas crediticias y de financiación detalladas en la Nota 12.

c. Riesgo de mercado (incluye tipo de interés, tipo de cambio y otros riesgos de precio):

Tanto la tesorería como la deuda financiera del Grupo están expuestas al riesgo de tipo de interés, por estar remuneradas a tipos de interés variables referenciados al Euribor, el cual podría tener un efecto adverso en los resultados financieros y en los flujos de caja; si bien el Consejo de Administración considera que este impacto no sería significativo para el Grupo.

Respecto al riesgo de tipo de cambio, éste se concentra principalmente en las prestaciones de servicios en Marruecos y México, denominadas en dirhams marroquíes y pesos mexicanos, respectivamente. No obstante, los datos históricos de las fluctuaciones de la moneda no indican que pueda existir un riesgo representativo para el Grupo.

10 Existencias

El detalle de la composición de las existencias del Grupo al cierre de los ejercicios 2022 y 2021, es la siguiente:

Descripción	31.12.22	31.12.21
Mercaderías	1.859.694	582.637
Materias Primas	9.747	15.333
Producto en curso	401.657	-
Anticipos a proveedores	1.109.934	329.542
Total	3.381.032	927.512

No existen correcciones valorativas por deterioro de existencias.

11 Patrimonio neto consolidado

11.1 Capital

Al 31 de diciembre de 2022 el capital social de la Sociedad Dominante estaba representado por 60.000 acciones de 1 euro de valor nominal unitario, todas ellas de la misma clase, totalmente suscritas y desembolsadas.

Con fecha 8 de julio de 2022, se produjo una ampliación del capital social de la Sociedad Dominante en la cantidad de 1.032 euros, representada por 1.032 participaciones sociales de 1 euro de valor nominal cada una, todas ellas de la misma clase, sin restricciones, totalmente suscritas y desembolsadas. La aportación realizada para la ampliación de capital dio lugar al registro de una prima de emisión por importe de 5.498.968 euros.

Posteriormente, con fecha 7 de diciembre de 2022, se produjo otra ampliación de capital social de la Sociedad Dominante en la cantidad de 49.668 euros mediante aportación dineraria asumida y desembolsada por la totalidad de socios en proporción a su porcentaje de capital social, representada por 49.668 participaciones sociales de 1 euro de valor nominal cada una, todas ellas de la misma clase, sin restricciones, totalmente suscritas y desembolsadas.

Al cierre del ejercicio 2022 ninguna empresa poseía una participación igual o superior al 10% del capital social de la Sociedad Dominante.

Las acciones de la Sociedad Dominante no cotizan en Bolsa.

11.2 Reservas

11.2.1 Reserva legal

De acuerdo con la Ley de Sociedades de Capital, la sociedad anónima debe destinar una cifra igual al 10% del beneficio del ejercicio a la reserva legal hasta que ésta alcance, al menos, el 20% del capital social. La reserva legal podrá utilizarse para aumentar el capital en la parte de su saldo que exceda del 10% del capital ya aumentado. Salvo para la finalidad mencionada anteriormente, y mientras no supere el 20% del capital social, esta reserva sólo podrá destinarse a la compensación de pérdidas y siempre que no existan otras reservas disponibles suficientes para este fin.

Al 31 de diciembre de 2022 y 2021 la reserva legal de la Sociedad Dominante no se encuentra totalmente constituida.

11.2.2 Reservas en sociedades consolidadas

El saldo de esta partida del balance consolidado adjunto corresponde en su totalidad a reservas de sociedades dependientes.

11.2.3 Reservas de capitalización

La reserva de capitalización ha sido dotada de conformidad con los artículos 25 y 62 de la Ley del Impuesto sobre Sociedades, que establece que se dote la reserva por el importe del derecho a la reducción de la base imponible del grupo fiscal del ejercicio. El derecho máximo a la reducción de la base imponible del grupo fiscal asciende al 10% del incremento de los fondos propios del grupo fiscal, según quedan definidos en dicho artículo, sin que en ningún caso pueda exceder del importe del 10% de la base imponible positiva del grupo fiscal del periodo impositivo previa a la reducción y a la integración a la que se refiere el apartado 12 del artículo 11 de la Ley y a la compensación de bases imponibles negativas. No obstante, en caso de insuficiente base imponible del grupo fiscal para aplicar la reducción, las cantidades pendientes pueden ser objeto de aplicación en los periodos impositivos que finalicen en los dos años inmediatos y sucesivos al cierre del periodo impositivo en que se haya generado el derecho a la reducción, conjuntamente a la reducción que pudiera corresponder en dicho ejercicio y con el límite indicado.

El detalle de la reserva de capitalización al cierre de los ejercicios 2022 y 2021, así como los movimientos registrados, son los siguientes:

	Euros	
	2022	2021
Saldo inicial	48.385	24.384
Dotaciones	-	24.001
Saldo Final	48.385	48.385

La reserva es indisponible y está condicionada a que se mantenga el incremento de fondos propios del grupo fiscal durante un plazo de 5 años desde el cierre del periodo impositivo al que corresponda la reducción, salvo por existencia de pérdidas contables.

El detalle de disponibilidad de la reserva de capitalización de los ejercicios terminados el 31 de diciembre de 2022 y 2021 es el siguiente:

Año generación	Año disposición	2022	2021
2018	2023	11.898	11.898
2019	2024	4.736	4.736
2020	2025	7.750	7.750
2021	2026	24.001	24.001
2022	2027	-	-
		48.385	48.385

En opinión del Consejo de Administración las condiciones para el derecho de la reducción se mantendrán en los próximos ejercicios hasta su cumplimiento final.

11.3 Resultado por sociedad

El detalle agregado del resultado consolidado de los ejercicios 2022 y 2021 es el siguiente:

	Euros	Euros
	2022	2021
Resultado agregado sociedades consolidadas (Anexo 1)	2.289.804	702.947
Ajustes de consolidación	(53.688)	49.332
Resultado consolidado	2.236.116	752.278

11.4 Diferencias de conversión

Las diferencias de conversión de los ejercicios 2022 y 2021 están motivadas íntegramente por el impacto de la conversión de las filiales con domicilio social en México y USA, cuya moneda funcional es el peso mexicano y dólares, respectivamente.

11.5 Socios externos

La composición del saldo del epígrafe Socios Externos del balance consolidado adjunto, de acuerdo con su participación en los distintos componentes del patrimonio neto de las siguientes sociedades dependientes, es el siguiente:

Sociedad dependiente	% Participación de Socios Externos	Euros	
		2022	2021
Fondos propios			
Lidera Comercializadora Energía, S.L.	30%	124.188	50.558
Greening Relive, S.L.	49%	(24.687)	4.900
Greening Renovables, S.A. DE C.V.	2%	5.954	-
Greening Solar GmbH	26%	831	-
EWD FV III	50%	896	-
EWD Concesiones México, S.R.L.	1%	(866)	(880)
Garnata Green FVI	50%	1.500	-
Garnata Energía FV	50%	1.500	-
Total		109.315	54.578

El movimiento durante los ejercicios 2022 y 2021 de las partidas de socios externos del Grupo fue el siguiente:

Ejercicio 2022

	Euros			
	Saldo inicial	Incorporaciones al perímetro	Participación en el resultado del ejercicio	Saldo final
Lidera Comercializadora Energía, S.L.	50.558	-	73.630	124.188
Greening Relive, S.L.	4.900	-	(29.587)	(24.687)
Greening Renovables, S.A. DE C.V.	-	43	5.911	5.954
Greening Solar GmbH	-	13.000	(12.169)	831
EWD FV III	-	1.500	(605)	896
EWD Concesiones México, S.R.L.	(880)	-	14	(866)
Garnata Green FVI	-	1.500	-	1.500
Garnata Energía FV	-	1.500	-	1.500
Total	54.578	17.543	37.194	109.315

Ejercicio 2021

	Euros			
	Saldo inicial	Incorporaciones al perímetro	Participación en el resultado del ejercicio	Saldo final
Lidera Comercializadora Energía, S.L.	99.000	-	(48.443)	50.558
Greening Relive, S.L.	4.900	-	-	4.900
EWD Concesiones México, S.R.L.	10	-	(889)	(880)
Total	103.910	-	(49.332)	54.578

12 Deudas

12.1 Pasivos financieros a largo plazo

El saldo de las cuentas del epígrafe “Deudas a largo plazo” al cierre de los ejercicios 2022 y 2021 es el siguiente:

Clases Categorías	Euros					
	Deudas con entidades de crédito		Otros		Total	
	2022	2021	2022	2021	2022	2021
Pasivos financieros a coste amortizado:						
Débitos y partidas a pagar						
<i>Préstamos hipotecarios</i>	258.070	281.815	-	-	258.070	281.815
<i>Préstamos personales</i>	3.565.995	2.043.777	-	-	3.565.995	2.043.777
<i>Pólizas de crédito</i>	474.040	473.981	-	-	474.040	473.981
Otros pasivos financieros	1.809.491	-	-	40.186	1.809.491	40.186
Total	6.107.596	2.799.573	-	40.186	6.107.596	2.839.759

Los pasivos financieros con garantía real corresponden a préstamos hipotecarios sobre elementos registrados en el epígrafe “Inmovilizado material”, principalmente correspondientes a construcciones, retribuidos a un tipo de interés variable referenciado al Euribor.

El detalle a 31 de diciembre de 2022 y 2021 por vencimientos de las partidas que forman parte del epígrafe “Deudas a largo plazo” es el siguiente:

Ejercicio 2022

	Euros					
	2024	2025	2026	2027	2028 y siguientes	Total
Deudas con entidades de crédito	1.456.551	2.879.906	383.992	1.098.823	278.834	6.098.105
Otros	9.491	-	-	-	-	9.491
Total	1.466.042	2.879.906	383.992	1.098.823	278.834	6.107.596

Ejercicio 2021

	Euros					
	2023	2024	2025	2026	2027 y siguientes	Total
Deudas con entidades de crédito	1.207.311	660.425	400.770	315.289	215.778	2.799.573
Otros	40.186	-	-	-	-	40.186
Total	1.247.497	660.425	400.770	315.289	215.778	2.839.759

12.2 Pasivos financieros a corto plazo

El saldo de las cuentas del epígrafe “Deudas a corto plazo” al cierre de los ejercicios 2022 y 2021 es el siguiente:

Clases Categorías	Euros					
	Deudas con entidades de crédito		Otros		Total	
	2022	2021	2022	2021	2022	2021
Pasivos financieros a coste amortizado:						
Débitos y partidas a pagar						
<i>Préstamos hipotecarios</i>	23.930	25.437	-	-	23.930	25.437
<i>Préstamos personales</i>	1.204.587	973.745	-	-	1.204.587	973.745
<i>Pólizas de crédito</i>	1.106.672	670.733	-	-	1.106.672	670.733
<i>Descuentos de efectos</i>	6.163.094	2.477.774	-	-	6.163.094	2.477.774
Fianzas y otros	-	-	591.867	1.013	591.867	1.013
Total	8.498.283	4.147.689	591.867	1.013	9.090.150	4.148.702

El Grupo tiene concedidas líneas de descuento y pólizas de crédito con los siguientes límites:

	Euros			
	2022		2021	
	Límite	Importe no dispuesto	Límite	Importe no dispuesto
Líneas de descuento	6.163.094	6.163.094	2.478.843	2.478.843
Pólizas de crédito	2.254.000	1.580.712	1.129.000	379.271
Total	8.417.094	7.743.806	3.607.843	2.858.114

El tipo de interés medio aplicado a las deudas con entidades financieras del Grupo ha sido aproximadamente del 1,5% durante los ejercicios 2022 y 2021.

12.3 Información sobre el periodo medio de pago a proveedores

A continuación, se detalla la información requerida por la Disposición adicional tercera de la Ley 18/2022, de 28 de septiembre, de creación y crecimiento de empresas y Ley 15/2010, de 5 de julio (modificada a través de la Disposición final segunda de la Ley 31/2014, de 3 de diciembre) preparada conforme a la Resolución del ICAC de 29 de enero de 2016, sobre la información a incorporar en la memoria de las cuentas anuales en relación con el periodo medio de pago a proveedores en operaciones comerciales.

	2022	2021
	Días	
Periodo medio de pago a proveedores	53	59
Ratio de operaciones pagadas	47	31
Ratio de operaciones pendientes de pago	73	391
	Euros	
Total pagos realizados	31.252.765	11.765.574
Total pagos pendientes	5.643.945	2.367.597

El cuadro anterior únicamente recoge la información relativa a las sociedades españolas del Grupo, en la medida que se considera que la mencionada Ley no aplica a empresas extranjeras.

Conforme a la Resolución del ICAC, para el cálculo del periodo medio de pago a proveedores se han tenido en cuenta las operaciones comerciales correspondientes a la entrega de bienes o prestaciones de servicios devengadas en cada ejercicio.

Se consideran proveedores, a los exclusivos efectos de dar la información prevista en esta Resolución, a los acreedores comerciales por deudas con suministradores de bienes o servicios, incluidos en las partidas "Proveedores" y "Acreedores varios" del pasivo corriente del balance consolidado, excluyendo aquellos saldos pendientes por facturas pendientes de recibir y otras provisiones.

Se entiende por "Periodo medio de pago a proveedores" el plazo que transcurre desde la entrega de los bienes o la prestación de los servicios a cargo del proveedor y el pago material de la operación.

A continuación, se detalle el volumen monetario y número de facturas pagadas dentro del plazo legal establecido.

	2022	2021
Volumen monetario (miles de euros)	16.067.328	6.548.082
<i>Porcentaje sobre el total de pagos realizados</i>	51%	56%
Número de facturas	2.936	3.669
<i>Porcentaje sobre el total de facturas</i>	67%	83%

El plazo máximo legal de pago aplicable al Grupo según la Ley 3/2004, de 29 de diciembre, por la que se establecen medidas de lucha contra la morosidad en las operaciones comerciales, es de 30 días, ampliable hasta un máximo de 60 días, previo acuerdo de ambas partes.

13 Administraciones Públicas y situación fiscal

13.1 Saldos corrientes con las Administraciones Públicas

La composición de los saldos corrientes con las Administraciones Públicas es la siguiente:

	Euros	
	2022	2021
Hacienda Pública deudora por IRPF	26.441	958
Hacienda Pública deudora por IVA	1.584.617	152.839
Organismos de la Seguridad Social deudores	3.356	-
Hacienda Pública deudora por impuesto sociedades	-	5.064
Hacienda Pública deudora por otros conceptos	609.890	128.067
Otros créditos con las Administraciones Públicas	2.224.304	286.929
Pasivos por impuesto corriente	677.588	246.350
Hacienda Pública acreedora por IRPF	218.890	29.963
Hacienda Pública acreedora por IVA	564.095	190.598
Organismos de la Seguridad Social acreedores	251.650	114.791
Hacienda Pública acreedora por impuesto sociedades	25.988	6.835
Hacienda Pública acreedora por otros conceptos	6.539	125.966
Otras deudas con las Administraciones Públicas	1.744.750	714.503

13.2 Conciliación resultado contable y base imponible fiscal

El Impuesto sobre Sociedades se calcula en base al resultado económico o contable antes de impuestos, obtenido por la aplicación de principios de contabilidad generalmente aceptados, que no necesariamente ha de coincidir con el resultado fiscal, entendiéndolo el mismo como la base imponible del Impuesto.

La conciliación entre el resultado contable y la base imponible del Impuesto sobre Sociedades de los ejercicios 2022 y 2021 es la siguiente:

Ejercicio 2022

	Euros		
	Cuenta de pérdidas y ganancias consolidada		
	Aumentos	Disminuciones	Total
Total ingresos y gastos reconocidos			2.273.310
Impuesto de sociedades/Efecto impositivo			863.456
Resultado consolidado antes de impuestos			3.136.766
Diferencias permanentes-	-	-	-
Diferencias temporales-	-	(125.339)	(125.339)
Base imponible fiscal			3.011.427

Ejercicio 2021

	Euros		
	Cuenta de pérdidas y ganancias consolidada		
	Aumentos	Disminuciones	Total
Total ingresos y gastos reconocidos	-	-	702.947
Impuesto de sociedades/Efecto impositivo	-	-	267.824
Resultado consolidado antes de impuestos	-	-	970.770
Diferencias permanentes-	48.419	(54.991)	(6.572)
Diferencias temporales-			
Reservas capitalización	-	(52.405)	(52.405)
Base imponible fiscal	-	-	911.793

13.3 Conciliación entre Resultado contable y gasto por Impuesto sobre Sociedades

La conciliación entre el resultado contable y el gasto por Impuesto sobre Sociedades es la siguiente:

	Euros	
	2022	2021
Resultado consolidado antes de impuestos	3.136.766	970.770
Diferencias permanentes	-	(6.572)
Resultado contable ajustado	3.136.766	964.198
Cuota al 25%	784.192	241.049
Impacto cuota generada en el extranjero (*)	79.264	38.870
Reserva de capitalización	-	(12.096)
Total gasto por impuesto reconocido en la cuenta de pérdidas y ganancias consolidada	863.456	267.823

(*) Corresponde principalmente al impacto del diferente tipo impositivo existente en México.

13.4 Desglose del gasto por Impuesto sobre Sociedades

El gasto por impuesto sobre sociedades presenta el siguiente desglose:

	Euros	
	2022	2021
Impuesto corriente	832.121	267.823
Impuesto diferido	31.335	-
Total gasto por impuesto reconocido en la cuenta de pérdidas y ganancias consolidada	863.456	267.823

13.5 Activos por impuesto diferido registrados

El detalle del saldo de este epígrafe al cierre de los ejercicios 2022 y 2021 es el siguiente:

	Euros	
	2022	2021
Bases imponible negativas 2021	45.945	118.959
Impacto fiscal ajustes consolidación	47.278	-
	93.223	118.959

Los activos por impuesto diferido indicados anteriormente han sido registrados en el balance consolidado por considerar el Consejo de Administración de la Sociedad Dominante, que, conforme a la mejor estimación sobre los resultados futuros del Grupo, incluyendo determinadas actuaciones de planificación fiscal, es probable que dichos activos sean recuperados.

13.6 Pasivos por impuesto diferido

El detalle del saldo de este epígrafe al cierre de los ejercicios 2022 y 2021 es el siguiente:

	Euros	
	2022	2021
Subvenciones de capital	2.433	2.433
Impacto fiscal ajustes consolidación	31.335	-
	33.768	2.433

13.7 Ejercicios pendientes de comprobación y actuaciones inspectoras

Según establece la legislación vigente, los impuestos no pueden considerarse definitivamente liquidados hasta que las declaraciones presentadas hayan sido inspeccionadas por las autoridades fiscales o haya transcurrido el plazo de prescripción de cuatro años (diez años en el caso de las bases imponibles negativas). Al cierre del ejercicio 2022, las sociedades del Grupo tienen abiertos a inspección los ejercicios 2017 y siguientes del Impuesto sobre Sociedades, y los ejercicios 2018 y siguientes para los demás impuestos que le son de aplicación, o bien desde su constitución, si ésta es posterior a dichos ejercicios. El Consejo de Administración de la Sociedad Dominante considera que se han practicado adecuadamente las liquidaciones de los mencionados impuestos, por lo que, aún en caso de que surgieran discrepancias en la interpretación de la normativa vigente por el tratamiento fiscal otorgado a las operaciones, los eventuales pasivos resultantes, en caso de materializarse, no afectarían de manera significativa a las presentes cuentas anuales consolidadas.

14 Moneda extranjera

El detalle de los saldos y transacciones en moneda extranjera más significativos, valorados al tipo de cambio de cierre y tipo de cambio medio, respectivamente, son los siguientes:

	Euros 2022	Euros 2021
Cuentas a cobrar		
Clientes	346.655	200.599
Anticipos a proveedores	12.898	48.453
Otros activos	700.861	88.292
Cuentas a pagar		
Proveedores y Acreedores varios	(1.348.616)	(71.223)
Otros pasivos	(344.569)	(34.887)
Servicios prestados	1.779.596	597.910
Compras	(3.037.178)	(373.462)
Servicios recibidos	(683.351)	(261.252)

El importe de las diferencias de cambio reconocidas en el resultado del ejercicio, corresponden íntegramente a transacciones liquidadas en el ejercicio.

15 Ingresos y gastos

15.1 Ingresos por la entrega de bienes y prestación de servicios

15.1.1 Importe neto de la cifra de negocios

La distribución del importe neto de la cifra de negocios correspondiente a los ejercicios 2022 y 2021, distribuida por mercados geográficos, es la siguiente:

País	Euros	
	2022	2021
Ventas		
España	10.531.275	2.869.011
Resto países Unión Europea	450.634	-
Otros (Marruecos)	1.832.765	1.198.008
Prestación de servicios		
España	24.540.490	12.736.774
Resto países Unión Europea	4.675.574	-
América	1.779.474	597.910
	43.810.212	17.401.703

15.1.2 Saldos del contrato

El importe de los activos contractuales recoge el derecho del Grupo a la contraprestación por los servicios prestados (o bienes transferidos) cuando dicho derecho no es incondicional, es decir, servicios prestados o bienes para los que se ha transferido el control, pero que se encuentran pendientes de facturar. Este importe se presenta en el balance consolidado formando parte del epígrafe “Deudores comerciales y otras cuentas a cobrar - Clientes por ventas y prestación de servicios”. Los activos contractuales se convierten en exigibles a medida que se realiza la facturación al cliente. A cierre del ejercicio 2022, el Grupo mantiene registrados en el balance consolidado activos contractuales por importe de 7.778.706 euros (3.639.831 euros en el ejercicio 2021). En este importe se recoge 6.766.271 euros que corresponden a ingresos por obras de montaje de instalaciones fotovoltaicas que se encuentran en curso. En este sentido, el Grupo registra el ingreso por grado de avance, mientras que la facturación se realiza por cumplimiento de determinados hitos, incluidas certificaciones finales y puestas en marcha.

El importe de los pasivos por contrato recoge los anticipos recibidos de clientes que se presentan en el balance consolidado en el epígrafe “Acreedores comerciales y otras cuentas a pagar – Anticipos de clientes” cuando su cancelación se prevea en el corto plazo, o formando parte del saldo del epígrafe “Periodificaciones a largo plazo” en caso contrario. Al cierre del ejercicio 2022, el Grupo mantiene registrado en balance consolidado, saldos por entrega a cuenta de clientes incluidos en el epígrafe de “Acreedores comerciales y otras cuentas a pagar – Otros acreedores” por valor de 52.908 euros (258.976 euros en el ejercicio 2021).

15.1.3 Obligaciones asumidas

El reconocimiento de los ingresos se produce cuando (o a medida que) se produce la transferencia al cliente del control sobre los bienes o servicios comprometidos, es decir, cuando se produce la entrega de los mismos. Los términos de pago acordados con los clientes no tienen componente de financiación significativo y el importe de la contraprestación es fijo en base a tarifas acordadas y pactadas previamente.

Al cierre de los ejercicios 2022 y 2021, el Grupo no posee ningún calendario de vencimientos de obligaciones contractuales.

15.1.4 Costes para obtener o cumplir un contrato

Los costes incrementales de obtención de contratos comerciales se registran en el epígrafe de “Periodificaciones a corto plazo” y se imputan a la cuenta de pérdidas y ganancias en la partida “Otros gastos de explotación” cuando se produce la transferencia de dichos productos a los clientes. Los costes de cumplimiento de estos contratos se registran como existencias ya que están ligados al ciclo de explotación de estos productos.

El Grupo no mantiene costes incrementales de obtención de contratos comerciales con sus clientes.

15.2 Aprovisionamientos

El saldo de las cuentas “Consumo de mercaderías” y “Consumo de materias primas y otras materias consumibles” de los ejercicios 2022 y 2021 presenta la siguiente composición:

	Euros	
	2022	2021
Consumo de mercaderías:		
Compras	21.256.574	2.975.977
Variación de existencias	(1.277.057)	(294.860)
	19.979.517	2.681.117
Consumo de materias primas y otras materias consumibles:		
Compras	5.152.637	5.679.368
Variación de existencias	5.586	12.726
	5.158.223	5.692.094

El detalle de las compras efectuadas por el Grupo durante los ejercicios 2022 y 2021, atendiendo a su procedencia es el siguiente:

	Euros					
	2022			2021		
	Nacionales	Intracomunitarias	Importaciones	Nacionales	Intracomunitarias	Importaciones
Compras	19.459.257	3.912.776	3.037.178	6.081.447	1.187.003	1.386.895

15.3 Gastos de personal

El detalle de los gastos de personal devengados en los ejercicios 2022 y 2021 es el siguiente:

	Euros	
	2022	2021
Sueldos y salarios	6.932.654	2.922.786
Indemnizaciones	10.128	16.017
Seguridad Social a cargo de la empresa	1.955.784	872.851
Otros gastos sociales	101.432	19.791
	8.999.998	3.831.445

15.4 Resultado financiero

La totalidad de los ingresos y gastos financieros han sido calculados aplicando el tipo de interés efectivo.

16 Operaciones y saldos con partes vinculadas

16.1 Operaciones con vinculadas

El detalle de operaciones realizadas con partes vinculadas, cuyos efectos no han sido eliminados durante el proceso de consolidación, durante los ejercicios 2022 y 2021 es el siguiente:

Ejercicio 2022

	Euros
	Ingresos
	Prestación de servicios
Empresas asociadas y otras partes vinculadas	171.136
	171.136

Ejercicio 2021

	Euros
	Ingresos
	Prestación de servicios
Empresas asociadas y otras partes vinculadas	335.420
	335.420

16.2 Saldos con vinculadas

El importe de los saldos en el balance consolidado adjunto con vinculadas es el siguiente:

Ejercicio 2022

	Euros				
	Créditos a largo plazo	Inversiones financieras a corto plazo	Clientes, sociedades puestas en equivalencia	Deudas financieras a corto plazo	Proveedores, empresas del grupo y asociadas
	2022	2022	2022	2022	2022
Empresas asociadas y otras partes vinculadas	-	286.909	558.174	-	(20.398)
	-	286.909	558.174	-	(20.398)

Ejercicio 2021

	Euros				
	Créditos a largo plazo	Inversiones financieras a corto plazo	Clientes, sociedades puestas en equivalencia	Deudas financieras a corto plazo	Proveedores, empresas del grupo y asociadas
	2021	2021	2021	2021	2021
Empresas asociadas y otras partes vinculadas	25.000	149.817	427.487	(240.866)	(39.929)
	25.000	149.817	427.487	(240.866)	(39.929)

16.3 Retribuciones al Consejo de Administración y a la alta dirección

El Consejo de Administración de la Sociedad Dominante no ha devengado ninguna retribución por su cargo como órgano de administración durante los ejercicios 2022 y 2021. Por su parte, la alta dirección de las Sociedades del Grupo, entre la que se encuentran los miembros del Consejo de Administración, ha devengado un importe de 653 miles de euros durante el ejercicio 2022 (510 miles de euros en 2021) en concepto de retribución por sus funciones ejecutivas. Asimismo, no han devengado ninguna otra retribución en concepto de dietas y participaciones estatutarias ni por ningún otro concepto.

Por otro lado, no existen anticipos y créditos concedidos al Consejo de Administración de la Sociedad Dominante ni a la alta dirección al cierre de los ejercicios 2022 y 2021, ni compromisos por complementos de pensiones, seguros de vida, avales o garantías concedidas.

Durante los ejercicios 2022 y 2021, el Grupo no ha satisfecho primas de seguro de responsabilidad civil del Consejo de Administración de la Sociedad Dominante por los daños ocasionados por actos u omisiones.

A 31 de diciembre de 2022 y 2021, el Consejo de Administración estaba compuesto por cuatro hombres.

16.4 Información en relación con situaciones de conflicto de intereses por parte de los Administradores

Al cierre de los ejercicios 2022 y 2021 el Consejo de Administración de la Sociedad Dominante no han comunicado al resto de los Administradores ninguna situación de conflicto, directo o indirecto, que ellos o personas vinculadas al mismo, según se define en la Ley de Sociedades de Capital, pudieran tener con el interés del Grupo.

16.5 Modificación o resolución de contratos-

No se ha producido modificación o extinción anticipada de ningún contrato entre el Grupo y sus Accionistas o Administradores, de ninguna operación ajena al tráfico ordinario del Grupo o que no se realice en condiciones normales de mercado.

17 Información sobre medio ambiente

Dadas las actividades a las que se dedica el Grupo, éste no tiene responsabilidades, gastos, activos ni provisiones o contingencias de naturaleza medioambiental que pudieran ser significativos en relación con el patrimonio, la situación financiera y los resultados del grupo. Por este motivo, no se incluyen los desgloses específicos en esta memoria consolidada.

18 Otra información

18.1 Personal

El número medio de personas empleadas durante los ejercicios 2022 y 2021, detallado por categorías, es el siguiente:

Categorías	2022	2021
Alta Dirección	4	4
Personal técnico y mandos intermedios	84	81
Personal administrativo	58	23
Operarios	141	40
Total	287	148

Asimismo, la distribución por sexos al término de los ejercicios 2022 y 2021 detallado por categorías, es la siguiente:

Categorías	2022		2021	
	Hombres	Mujeres	Hombres	Mujeres
Alta Dirección	5	-	4	-
Personal técnico y mandos intermedios	102	27	81	13
Personal administrativo	58	34	18	8
Operarios	167	33	39	1
Total	332	94	142	22

Durante los ejercicios 2022 y 2021 ha habido una persona empleada por el Grupo con discapacidad mayor o igual del 33%.

18.2 Honorarios de auditoría

Durante los ejercicios 2022 y 2021, los importes por honorarios cargados relativos a los servicios de auditoría de cuentas y a otros servicios prestados por el auditor del Grupo, Deloitte, S.L., o por una empresa vinculada al auditor por control, propiedad común o gestión han sido los siguientes:

	2022	2021
Servicios de auditoría	58.000	15.000
Servicios distintos de la auditoría:		
Servicios exigidos por la normativa aplicable	-	-
Otros servicios de verificación	-	-
Servicios fiscales	-	-
Otros servicios	-	-
Total servicios profesionales	58.000	15.000

19 Información segmentada

El Grupo identifica sus segmentos operativos en base a los informes internos sobre los componentes del Grupo que son base de revisión, discusión y evaluación regular por los Administradores pues es la máxima autoridad en el proceso de toma de decisiones con el poder de destinar los recursos a los segmentos y evaluar su rendimiento.

Estados financieros segmentados

	Ingeniería	Comercialización productos	Comercialización energía	Producción energía	Otros	Total Agregado	Ajustes consolidado	Total consolidado
OPERACIONES CONTINUADAS								
Importe neto de la cifra de negocios	39.816.609	7.514.389	11.204.349	23.384	1.938.733	60.497.464	(16.687.252)	43.810.212
Variación de existencias de productos terminados y en curso de fabricación	37.006	1.070.889	-	-	-	1.107.895	-	1.107.895
Trabajos realizados por el grupo para su activo	-	-	286.093	2.162.736	-	2.448.829	1.845.378	4.294.207
Aprovisionamientos	(25.529.138)	(6.771.041)	(9.279.683)	(1.763.680)	(4.195)	(43.347.736)	12.246.358	(31.101.379)
Otros ingresos de explotación	100.733	107.888	155.959	-	83.683	448.263	-	448.263
Gastos de personal	(6.193.873)	(870.357)	(1.030.381)	-	(905.387)	(8.999.998)	-	(8.999.998)
Otros gastos de explotación	(5.609.379)	(600.407)	(1.065.413)	(419.198)	(981.192)	(8.675.590)	2.388.647	(6.286.943)
Amortización del inmovilizado	(50.368)	(20.167)	(17.339)	(10.413)	(8.857)	(107.144)	1.571	(105.573)
Otros resultados	21.291	4.338	22.204	-	(482)	47.351	10.391	57.742
RESULTADO DE EXPLOTACIÓN	2.592.880	435.532	275.789	(7.171)	122.303	3.419.333	(194.908)	3.224.426
Ingresos financieros	46.595	1.163	106	16.191	495	64.550	-	64.550
Gastos financieros	(225.830)	(17.823)	(23.327)	(15.119)	(25.256)	(307.355)	5.797	(301.558)
Diferencias de cambio	24.009	-	-	-	-	24.009	-	24.009
RESULTADO FINANCIERO	(155.226)	(16.660)	(23.221)	1.072	(24.761)	(218.796)	5.797	(212.999)
Participación en beneficios (pérdidas) de sociedades puestas en equivalencia	-	-	-	-	-	-	125.339	125.339
RESULTADO ANTES DE IMPUESTOS	2.437.654	418.872	252.568	(6.098)	97.542	3.200.538	(63.772)	3.136.766
Impuestos sobre Beneficios	(704.816)	(104.718)	(63.142)	1.423	(39.481)	(910.734)	47.278	(863.456)
RESULTADO DEL EJERCICIO PROCEDENTE DE OPERACIONES CONTINUADAS	1.732.838	314.154	189.426	(4.675)	58.061	2.289.804	(16.494)	2.273.310
OPERACIONES INTERRUMPIDAS	-	-	-	-	-	-	-	-
RESULTADO CONSOLIDADO DEL EJERCICIO	1.732.838	314.154	189.426	(4.675)	58.061	2.289.804	(16.494)	2.273.310
Activos del segmento	26.769.990	5.593.697	4.995.854	5.586.180	8.723.649	51.669.370	(18.352.013)	33.317.357
Pasivos del segmento	22.899.779	5.167.534	4.645.782	5.326.982	3.139.184	41.179.261	(17.059.159)	24.120.102



20 Hechos posteriores

A fecha de formulación de las presentes cuentas anuales consolidadas, no se han producido hechos posteriores significativos adicionales que puedan afectar a la capacidad de evaluación del Grupo por parte de los usuarios de las cuentas anuales consolidadas.

Anexo 1: Sociedades dependientes

Denominación	Domicilio	Actividad	% Participación		Euros					Socio/Accionista mayoritario
			Directa	Indirecta	Capital	Resultado		Resto de Patrimonio	Total Patrimonio	
						Explotación	Neto			
Greening Ingeniería Civil y Ambiental, S.L.U.	Granada	Ingeniería	100%	-	3.100	1.073.306	739.893	1.519.289	2.262.282	Grupo Greening 2022, S.A.
Agua y Energía de Granada, S.L.U.	Granada	Ingeniería	100%	-	3.100	117.857	76.385	96.805	176.290	Grupo Greening 2022, S.A.
Photon Renovables, S.L.U.	Granada	Comercializadora	100%	-	100.000	129.129	95.880	(85.690)	110.190	Grupo Greening 2022, S.A.
Sun Support, S.L.U.	Granada	Fabricación estructuras	100%	-	3.010	306.403	218.274	94.689	315.973	Grupo Greening 2022, S.A.
Greening Concesiones, S.L.	Granada	Proyectos ingeniería	100%	-	3.100	(54.142)	(56.007)	(10.979)	(63.886)	Grupo Greening 2022, S.A.
Lidera Comercializadora Energía, S.L.	Granada	Comercialización de energía	70%	-	100.000	329.931	245.433	68.525	413.958	Grupo Greening 2022, S.A.
Greening Relive, S.L.	Granada	Recogida de residuos	51%	-	10.000	(60.382)	(60.382)	-	(50.382)	Grupo Greening 2022, S.A.
Greening Renovables S.A. de C.V. (*)	Ciudad de México	Ingeniería	-	98%	2.147	484.537	295.544	(10.992)	286.699	Greening Ingeniería Civil y Ambiental, S.L.U.
Greening USA, Corp. (**)	Florida	Ingeniería	-	100%	356.715	(78.963)	(58.974)	(29.780)	267.961	Greening Ingeniería Civil y Ambiental, S.L.U.
Greening Solar GmbH (**)	Hohen-Sülzen	Ingeniería	-	74%	50.000	(55.064)	(46.804)	-	3.196	Greening Ingeniería Civil y Ambiental, S.L.U.
Greening Italy Ewd S.R.L.	Roma	Ingeniería	-	100%	10.000	1.073.789	745.328	-	755.328	Greening Ingeniería Civil y Ambiental, S.L.U.
Los Pozos, S.R.L. (**)	Roma	Ingeniería	-	100%	10.000	(4.404)	(3.360)	-	6.640	Greening Italy Ewd S.R.L.
Fuentesanta, S.R.L. (**)	Roma	Ingeniería	-	100%	10.000	(6.917)	(5.271)	-	4.729	Greening Italy Ewd S.R.L.
Alquife S.R.L. (**)	Roma	Ingeniería	-	100%	10.000	(6.905)	(5.261)	-	4.739	Greening Italy Ewd S.R.L.
Lepanto S.R.L. (**)	Roma	Ingeniería	-	100%	10.000	(4.423)	(3.374)	-	6.626	Greening Italy Ewd S.R.L.
Meninas S.R.L. (**)	Roma	Ingeniería	-	100%	10.000	(4.298)	(3.279)	-	6.721	Greening Italy Ewd S.R.L.
EWD FV II, S.L.U.	Granada	Ingeniería	-	100%	3.000	(6.525)	(4.894)	-	(1.894)	Greening Ingeniería Civil y Ambiental, S.L.U.
EWD FV III, S.L.U.	Granada	Ingeniería	-	50%	3.000	(1.612)	(1.209)	-	1.791	EWD FV I, S.L.U.
EWD FV IV, S.L.U.	Granada	Ingeniería	-	100%	3.000	-	-	-	3.000	EWD FV I, S.L.U.
Garnata Green FV I, S.L.U.	Granada	Ingeniería	-	100%	3.000	-	-	-	3.000	Greening Ingeniería Civil y Ambiental, S.L.U.
Garnata Energía FV, S.L.U.	Granada	Ingeniería	-	100%	3.000	-	-	-	3.000	Greening Ingeniería Civil y Ambiental, S.L.U.
Aegra Castril, S.L.	Granada	Ingeniería	-	100%	3.100	(9.220)	(6.915)	-	(3.815)	Agua y Energía de Granada, S.L.

Green Energy FV, S.L.U.	Granada	Ingeniería	-	100%	3.000	-	-	-	3.000	Greening Concesiones, S.L.
Green Energy FV I, S.L.U.	Granada	Ingeniería	-	100%	3.000	-	-	-	3.000	Greening Concesiones, S.L.
Green Energy FV II, S.L.U.	Granada	Ingeniería	-	100%	3.000	-	-	-	3.000	Greening Concesiones, S.L.
Greening Concesiones México, S.R.L. de C.V. (*)	Ciudad de México	Ingeniería	-	99%	2.055	965	1.426	(46.677)	(43.196)	Greening Concesiones, S.L.
Greening Solar IV, S.L.U. (**)	Granada	Ingeniería	-	100%	3.000	1	1	263.496	266.497	Greening Concesiones, S.L.
Greening Solar V-X, S.L.U. (**)	Granada	Ingeniería	-	100%	18.000	-	-	-	18.000	Greening Concesiones, S.L.

(*) Información expresada en euros, que ha sido convertida desde su respectiva moneda local en México al tipo de cambio medio para el resultado del ejercicio y a tipo de cambio histórico para el resto del Patrimonio Neto.

(**) Sociedades constituidas en el ejercicio 2022.

Anexo 2: Sociedades asociadas

Denominación	Domicilio	Actividad	% Participación		Euros					Socio/Accionista
			Directa	Indirecta	Capital	Resultado		Resto de Patrimonio	Total Patrimonio	
						Explotación	Neto			
Agroener Solutions, S.L.	Granada	Ingeniería	-	50%	60.000	352.698	263.366	156.708	480.074	Greening Ingeniería Civil y Ambiental, S.L.U.
Faucena Solar 2018, S.L.	Granada	Ingeniería	-	49%	3.000	-	-	-	3.000	Greening Ingeniería Civil y Ambiental, S.L.U.
Garnata Green Energía, S.L.	Granada	Ingeniería	-	33,34%	30.000	18.087	(2.837)	36.630	63.793	Greening Ingeniería Civil y Ambiental, S.L.U.
Greenowa Energy, S.L.	Granada	Ingeniería	-	50%	3.000	(5.228)	(3.921)	(38.685)	(39.606)	Greening Ingeniería Civil y Ambiental, S.L.U.
San Isidro Solar 6-10, S.L.	Granada	Ingeniería	-	50%	15.000	14.246	(10.685)	(3.852)	463	Greening Ingeniería Civil y Ambiental, S.L.U.
Sabiagreen, S.L.	Granada	Ingeniería	-	45%	3.000	7.135	(841)	(3.627)	(1.468)	Greening Ingeniería Civil y Ambiental, S.L.U.
		Producción								
Skellig Ewd Investments, S.L.	Granada	energía	-	49,99%	10.000	-	-	-	10.000	Greening Concesiones, S.L.U.
Solar del Rosario II, S.L.	Granada	Ingeniería	-	50%	3.000	(1.035)	(776)	(453)	1.771	Greening Ingeniería Civil y Ambiental, S.L.U.

Grupo Greening 2022, S.A. y sociedades dependientes

Informe de gestión consolidado
correspondiente al ejercicio anual terminado
el 31 de diciembre de 2022

Evolución del negocio y situación del Grupo -

Grupo Greening 2022, S.A. (en adelante la Sociedad Dominante) y sociedades dependientes (en adelante Grupo Greening) configuran un grupo consolidado de empresas especializado en ofrecer soluciones de autoconsumo fotovoltaico, proyectos de generación renovable, comercialización de energía y fabricación de componentes para la industria renovable. La cifra de negocios consolidada del Grupo Greening ha ascendido a 43.810.212 euros en 2022 (17.401.703 euros en 2021).

El grupo tiene como misión contribuir a un mundo más sostenible desde el convencimiento de que se puede llevar a cabo un mejor uso del agua, energía y el medio ambiente. La estrategia del Grupo se basa en un modelo de negocio verticalmente integrado con presencia en todas las fases de la cadena de valor del sector de la energía solar fotovoltaica tanto en el mercado nacional como internacional.

Principales riesgos del Grupo-

El Grupo tiene establecidos los mecanismos necesarios para controlar la exposición a las variaciones en los tipos de riesgo:

De operaciones:

Los principales riesgos de las operaciones vienen dados por la evolución de los precios de los principales materiales utilizados en las instalaciones fotovoltaicas (paneles y acero), y su repercusión en los contratos a clientes, especialmente en aquellos casos en los que se retrasen los inicios de las obras por la obtención de permisos.

Financieros:

a. Riesgo de crédito:

Con carácter general el Grupo mantiene su tesorería en entidades financieras de elevado nivel crediticio.

Aproximadamente un 17% del saldo del epígrafe "Clientes por ventas y prestaciones de servicios" al 31 de diciembre de 2022 se concentra en diez clientes, que no presentan una antigüedad significativa. Asimismo, el Grupo mantiene contratado un seguro de crédito y caución con una compañía aseguradora, cuya cobertura alcanza entre el 50% y el 95% del saldo de cada cliente, lo que muestra un factor mitigante del riesgo de crédito.

b. Riesgo de liquidez:

Con el fin de asegurar la liquidez y poder atender todos los compromisos de pago que se derivan de su actividad, el Grupo dispone de la tesorería que muestra su balance consolidado, así como de líneas crediticias y de financiación detalladas en la Nota 12 de la memoria consolidada.

c. Riesgo de mercado (incluye tipo de interés, tipo de cambio y otros riesgos de precio):

Tanto la tesorería como la deuda financiera del Grupo están expuestas al riesgo de tipo de interés, el cual podría tener un efecto adverso en los resultados financieros y en los flujos de caja; si bien el Consejo de Administración la Sociedad Dominante consideran que este impacto no sería significativo para el Grupo.

Respecto al riesgo de tipo de cambio, éste se concentra principalmente en las prestaciones de servicios en Marruecos, denominadas en dirhams marroquíes. No obstante, los datos históricos de las fluctuaciones de la moneda no indican que pueda existir un riesgo representativo para el Grupo.

Uso de instrumentos financieros-

El Grupo no dispone de instrumentos financieros derivados al cierre del ejercicio 2022 ni ha realizado ninguna operación con instrumentos derivados durante el ejercicio 2022.

Evolución previsible-

Grupo Greening prevé que mantendrá una evolución razonablemente satisfactoria y positiva en el desarrollo de su actividad, apalancándose tanto en la evolución positiva del sector de la energía solar como por la mayor presencia de la compañía en nuevos mercados, fundamentalmente en Europa y Norteamérica. Adicionalmente el sector de las energías renovables fotovoltaica crece de forma importante en los últimos años y la tendencia apunta que en los próximos ejercicios se mantendrá esta tendencia de crecimiento.

En lo que se refiere a los recursos humanos y técnicos, es objetivo de Grupo Greening, disponer en cada momento de las mejores capacidades humanas y técnicas posibles y las más adecuadas para dar la mejor respuesta a las demandas del mercado y de los clientes.

Acontecimientos posteriores al cierre-

A fecha de formulación del presente informe de gestión consolidado, no se han producido hechos posteriores significativos adicionales que puedan afectar a la capacidad de evaluación del Grupo por parte de los usuarios del mismo.

Actividades en materia de I+D-

Durante el ejercicio 2022, el Grupo no ha efectuado actividades de Investigación y Desarrollo.

Acciones propias-

Al cierre del ejercicio 2022, la Sociedad Dominante no posee acciones propias.

Periodo medio de pago a proveedores-

Respecto al periodo medio de pago, la información del ejercicio 2022 es la siguiente:

	Días
Periodo medio de pago a proveedores	53
Ratio de operaciones pagadas	47
Ratio de operaciones pendientes de pago	73
	Euros
Total pagos realizados	31.252.765
Total pagos pendientes	5.643.945


Personal-

La plantilla media del ejercicio 2022 ha sido de 287 personas (151 personas en 2021), sin que se prevean cambios significativos para el ejercicio 2023 que no sean los derivados del propio crecimiento del negocio. El Grupo cuenta con una política de personal que cumple con las reglas en materia de igualdad y no discriminación y discapacidad.

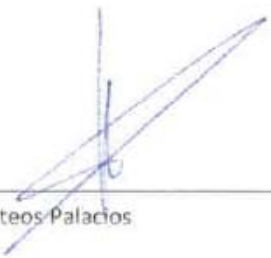
Grupo Greening 2022, S.A. y sociedades dependientes

El Consejo de Administración de Grupo Greening 2022, S.A. y sociedades dependientes en el día de hoy formulan las cuentas anuales consolidadas referidas al ejercicio anual terminado el 31 de diciembre de 2022, y el informe de gestión consolidado correspondiente al ejercicio terminado en la misma fecha, todo ello recogido en el anverso de 52 folios de papel corriente con membrete del Grupo en señal de identificación, en cumplimiento de la legislación vigente.

Granada, 15 de febrero de 2023




D. Ignacio Salcedo Ruiz
Presidente



D. Manuel Mateos Palacios
Consejero



D. Antonio Palacios Rubio
Consejero



D. Gian Carlo Nucci
Consejero

